



UNIVERSIDAD AUTÓNOMA
DE AGUASCALIENTES

Seguimiento de Egreso y Titulación de Cohortes Egresadas

“TASA MÁXIMA DE EGRESO”

AGOSTO – DICIEMBRE 2020

DIRECCIÓN GENERAL DE PLANEACIÓN Y DESARROLLO

DEPARTAMENTO DE ESTADÍSTICA INSTITUCIONAL
ABRIL 2020

Indicadores Institucionales.....	5
Centro de Ciencias Agropecuarias.....	6
Ingeniero en Agronomía	7
Ingeniería Agroindustrial	8
Médico Veterinario Zootecnista	9
Centro de Ciencias Básicas	10
Análisis Químico Biológicos / Químico Farmacéutico Biólogo.....	11
Biología.....	12
Biotecnología	13
Ciencias Ambientales	14
Computación Inteligente	15
Ingeniería Industrial Estadística	16
Ingeniería en Sistemas Computacionales	17
Ingeniería Bioquímica	18
Ingeniería en Electrónica	19
Matemáticas Aplicadas	20
Tecnologías de la Información / Informática y Tecnologías Computacionales	21
Centro de Ciencias de la Salud.....	22
Cultura Física y Deporte.....	23
Enfermería	24
Médico Cirujano.....	25
Médico Estomatólogo.....	26
Nutrición	27
Optometría.....	28
Terapia Física	29
Centro de Ciencias del Diseño y de la Construcción.....	30
Arquitectura.....	31
Diseño de Interiores.....	32
Diseño de Moda en Indumentaria Textiles.....	33
Diseño Gráfico.....	34
Diseño Industrial	35
Ingeniería Civil.....	36
Urbanismo.....	37
Centro de Ciencias Económicas y Administrativas	38
Administración de Empresas	39
Administración de la Producción y los Servicios.....	40
Comercio Internacional.....	41
Administración Financiera	42
Contador Público.....	43
Economía	44
Gestión Turística	45
Mercadotecnia.....	46
Relaciones Industriales	47
Centro de Ciencias Sociales y Humanidades	48

Asesoría Psicopedagógica	49
Ciencias Políticas y Administración Pública	50
Comunicación e Información	51
Comunicación Organizacional.....	52
Derecho.....	53
Docencia del Francés y Español como Lengua Extranjera	54
Docencia del Idioma Inglés	55
Filosofía.....	56
Historia.....	57
Psicología	58
Sociología.....	59
Trabajo Social.....	60
Centro de las Artes y la Cultura	61
Artes Escénicas: Actuación	62
Ciencias del Arte y Gestión Cultural.....	63
Letras Hispánicas.....	64
Música	65
Artes Cinematográficas y Audiovisuales.....	66
Centro de Ciencias Empresariales	67
Agronegocios	68
Comercio Electrónico.....	69
Administración y Gestión Fiscal de PYMES	70
Logística Empresarial	71
Centro de Ciencias de la Ingeniería	72
Ingeniería Automotriz	73
Ingeniería Biomédica	74
Ingeniería Robótica	75
Ingeniería en Diseño Mecánico.....	76
Ingeniería en Energías Renovables	77
Ingeniería en Manufactura y Automatización	78

DESCRIPCIÓN DE LOS INDICADORES

• **Índice de Eficiencia Terminal (Cohorte):** Porcentaje de alumnos que ingresaron al programa y lo concluyeron en el plazo establecido por el plan de estudios.

$$\frac{\text{Número de egresados por cohorte generacional de licenciatura}}{\text{Número de estudiantes inscritos por cohorte generacional de licenciatura}} * 100$$

• **Índice de Eficiencia Actual de Egreso:** Porcentaje de alumnos que ingresaron al programa de estudios y lograron concluirlo sin importar el tiempo que les llevó.

$$\frac{\text{Número de egresados}}{\text{Número de estudiantes inscritos por cohorte generacional de licenciatura}} * 100$$

• **Tasa Máxima de Egreso:** Porcentaje de egreso que puede alcanzar la generación si ningún alumno de los cuales se encuentran actualmente reinscritos abandonan sus estudios.

$$\frac{(\text{Número de alumnos egresados} + \text{Número de alumnos reinscritos})}{\text{Número de estudiantes inscritos por cohorte generacional de licenciatura}} * 100$$

• **Índice de Titulación (Cohorte):** Porcentaje de alumnos que ingresa y alcanzan el título o grado dentro de su generación.

$$\frac{\text{Número titulados por cohorte generacional de licenciatura}}{\text{Número de estudiantes inscritos por cohorte generacional de licenciatura}} * 100$$

• **Índice Titulación Actual (Cohorte):** Porcentaje de alumnos que ingresa y alcanzan el título o grado sin importar la fecha en que suceda.

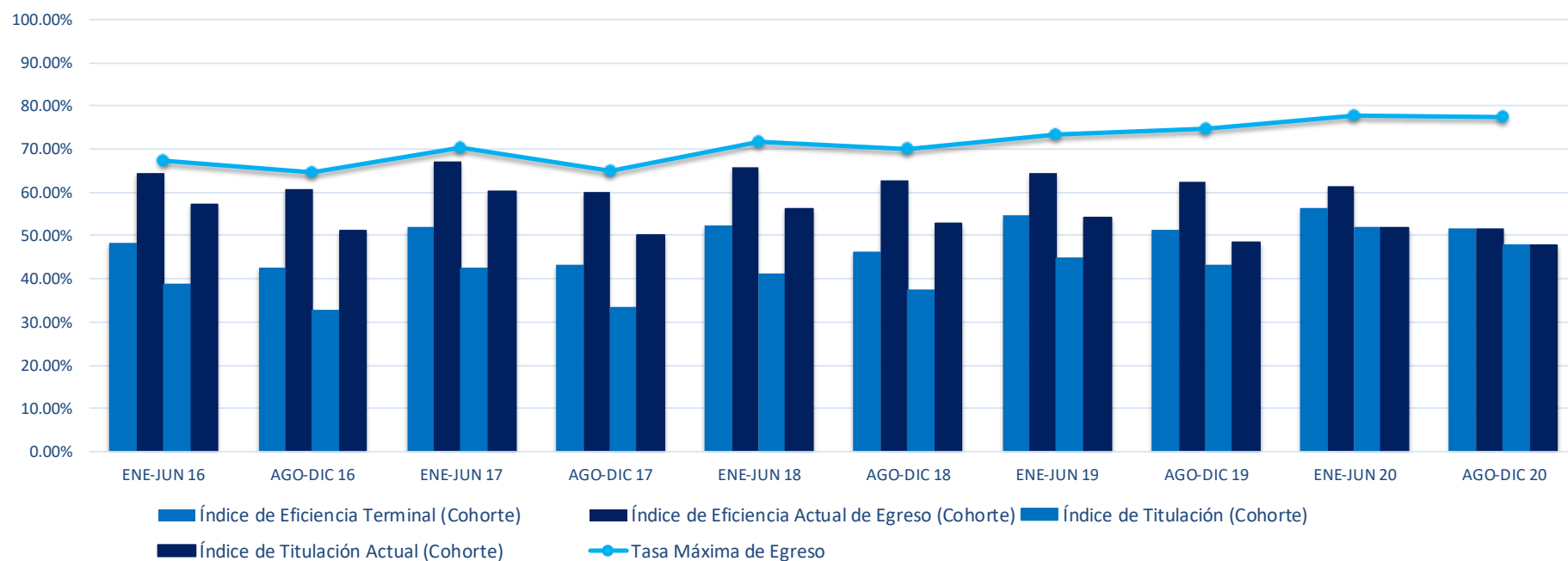
$$\frac{\text{Número titulados}}{\text{Número de estudiantes inscritos por cohorte generacional de licenciatura}} * 100$$

Las cifras utilizadas en el análisis pueden ser consultadas en el “Estudio Trayectoria Escolar Eficiencia Terminal Junio 2020”, ubicado en el portal del departamento de Estadística Institucional en la página oficial de la universidad.

Seguimiento de Egreso y Titulación de Cohortes Egresadas

Institucional
Universidad Autónoma de Aguascalientes

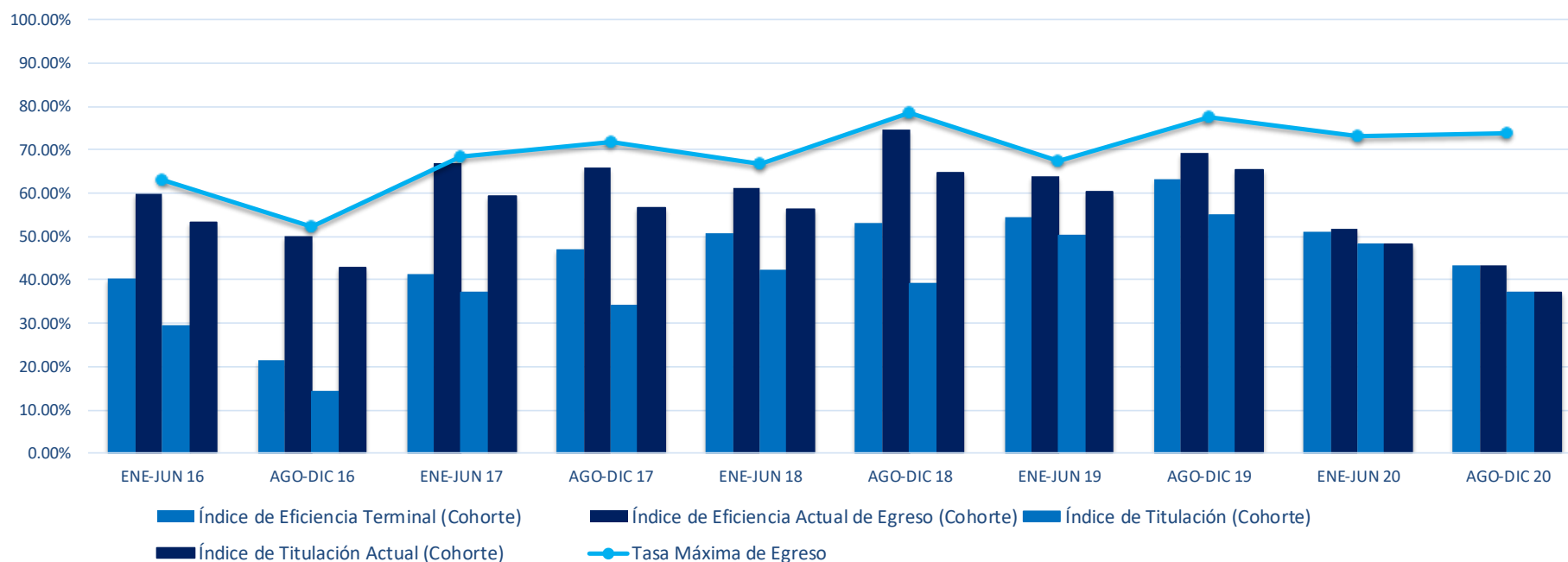
	ENE-JUN 16	AGO-DIC 16	ENE-JUN 17	AGO-DIC 17	ENE-JUN 18	AGO-DIC 18	ENE-JUN 19	AGO-DIC 19	ENE-JUN 20	AGO-DIC 20
Índice de Eficiencia Terminal (Cohorte)	48.31%	42.42%	51.92%	43.15%	52.41%	46.22%	54.66%	51.44%	56.44%	51.54%
Índice de Eficiencia Actual de Egreso (Cohorte)	64.59%	60.90%	67.14%	59.92%	65.70%	62.65%	64.54%	62.54%	61.50%	51.54%
Tasa Máxima de Egreso	67.28%	64.68%	70.30%	64.87%	71.78%	70.11%	73.54%	74.87%	77.66%	77.46%
Índice de Titulación (Cohorte)	38.85%	32.67%	42.55%	33.42%	40.97%	37.30%	44.87%	43.10%	51.74%	47.80%
Índice de Titulación Actual (Cohorte)	57.35%	51.00%	60.29%	50.23%	56.33%	52.72%	54.18%	48.42%	51.79%	47.80%



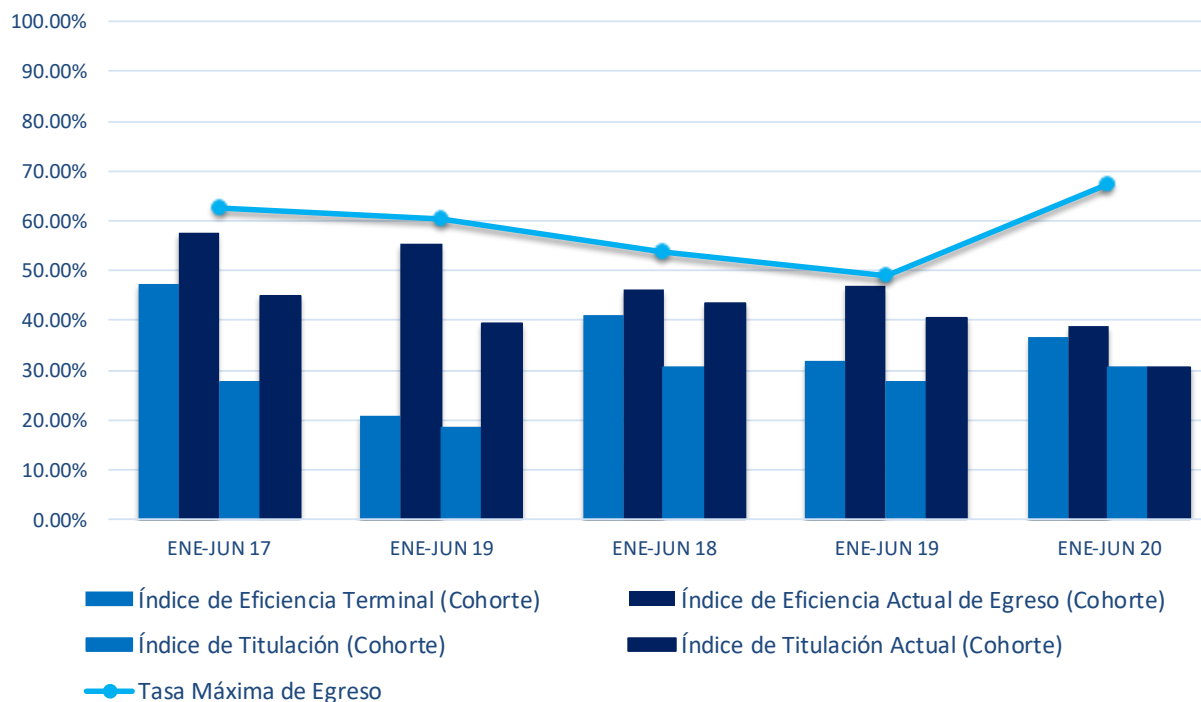
Seguimiento de Egreso y Titulación de Cohortes Egresadas

Centro de Ciencias Agropecuarias

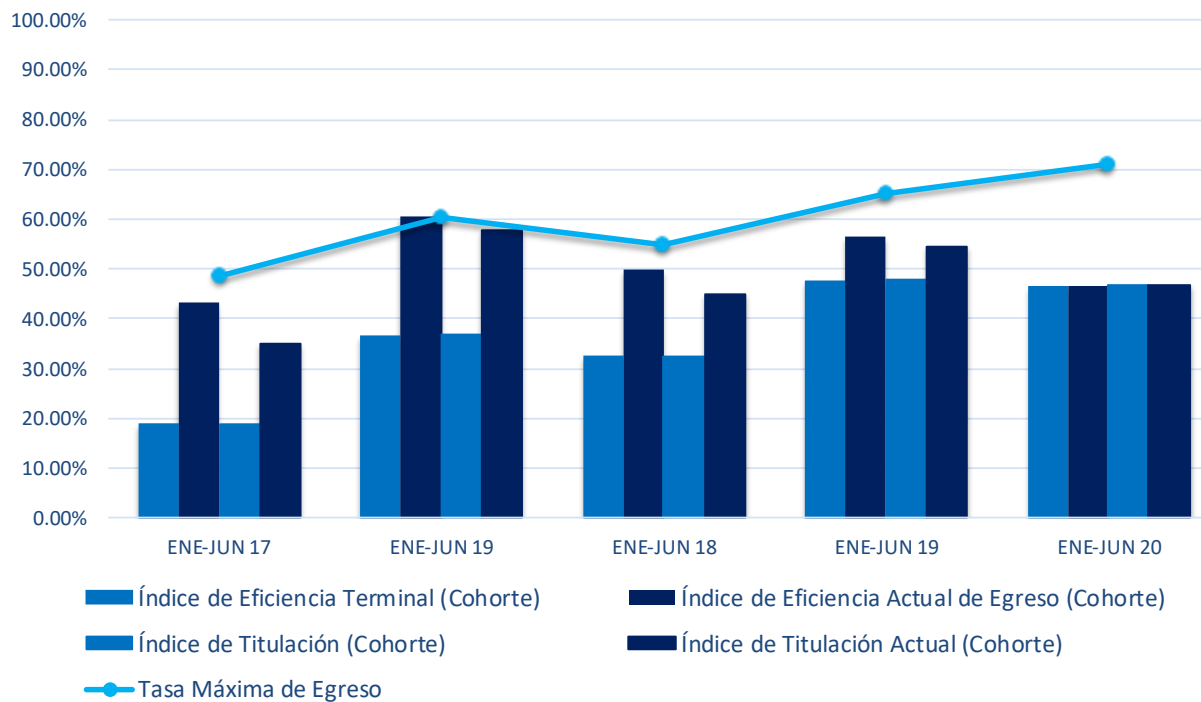
	ENE-JUN 16	AGO-DIC 16	ENE-JUN 17	AGO-DIC 17	ENE-JUN 18	AGO-DIC 18	ENE-JUN 19	AGO-DIC 19	ENE-JUN 20	AGO-DIC 20
Índice de Eficiencia Terminal (Cohorte)	40.16%	21.43%	41.32%	47.17%	50.79%	52.94%	54.61%	63.27%	51.03%	43.48%
Índice de Eficiencia Actual de Egreso (Cohorte)	59.84%	50.00%	66.94%	66.04%	61.11%	74.51%	63.83%	69.39%	51.72%	43.48%
Tasa Máxima de Egreso	63.11%	52.38%	68.60%	71.70%	66.67%	78.43%	67.38%	77.55%	73.10%	73.91%
Índice de Titulación (Cohorte)	29.51%	14.29%	37.19%	33.96%	42.06%	39.22%	50.35%	55.10%	48.28%	36.96%
Índice de Titulación Actual (Cohorte)	53.28%	42.86%	59.50%	56.60%	56.35%	64.71%	60.28%	65.31%	48.28%	36.96%



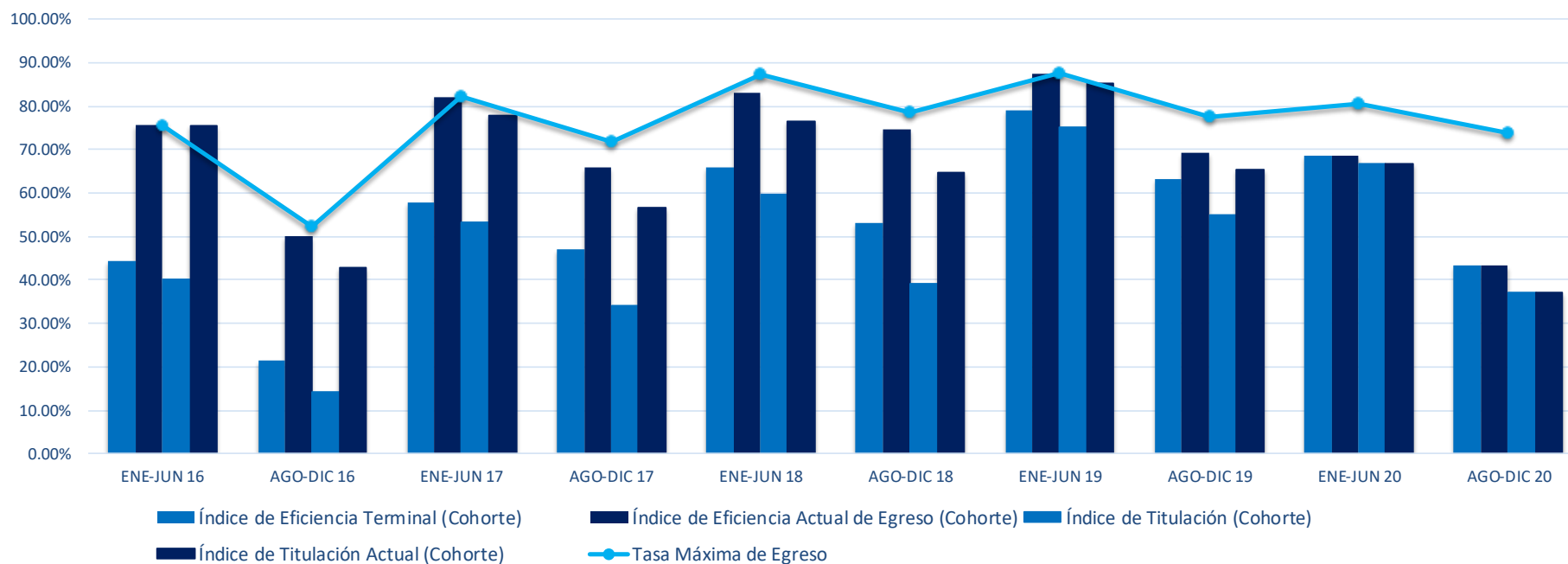
	AGO-DIC 12	AGO-DIC 13	AGO-DIC 14	AGO-DIC 15	AGO-DIC 16
	ENE-JUN 17	ENE-JUN 19	ENE-JUN 18	ENE-JUN 19	ENE-JUN 20
Índice de Eficiencia Terminal (Cohorte)	47.50%	21.05%	41.03%	31.91%	36.73%
Índice de Eficiencia Actual de Egreso (Cohorte)	57.50%	55.26%	46.15%	46.81%	38.78%
Tasa Máxima de Egreso	62.50%	60.53%	53.85%	48.94%	67.35%
Índice de Titulación (Cohorte)	27.50%	18.42%	30.77%	27.66%	30.61%
Índice de Titulación Actual (Cohorte)	45.00%	39.47%	43.59%	40.43%	30.61%



	AGO-DIC 12 ENE-JUN 17	AGO-DIC 13 ENE-JUN 19	AGO-DIC 14 ENE-JUN 18	AGO-DIC 15 ENE-JUN 19	AGO-DIC 16 ENE-JUN 20
Índice de Eficiencia Terminal (Cohorte)	18.92%	36.84%	32.50%	47.83%	46.67%
Índice de Eficiencia Actual de Egreso (Cohorte)	43.24%	60.53%	50.00%	56.52%	46.67%
Tasa Máxima de Egreso	48.65%	60.53%	55.00%	65.22%	71.11%
Índice de Titulación (Cohorte)	18.92%	36.84%	32.50%	47.83%	46.67%
Índice de Titulación Actual (Cohorte)	35.14%	57.89%	45.00%	54.35%	46.67%



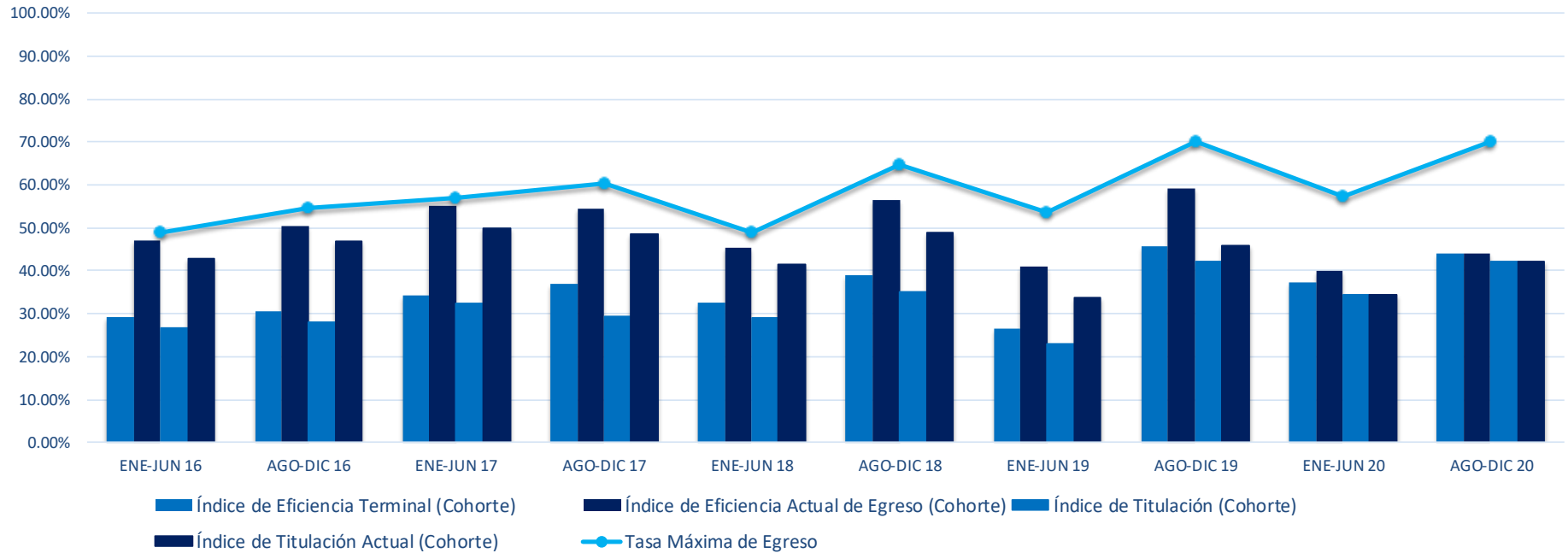
	AGO-DIC 11	ENE-JUN 12	AGO-DIC 12	ENE-JUN 13	AGO-DIC 13	ENE-JUN 14	AGO-DIC 14	ENE-JUN 15	AGO-DIC 15	ENE-JUN 16
	ENE-JUN 16	AGO-DIC 16	ENE-JUN 17	AGO-DIC 17	ENE-JUN 18	AGO-DIC 18	ENE-JUN 19	AGO-DIC 19	ENE-JUN 20	AGO-DIC 20
Índice de Eficiencia Terminal (Cohorte)	44.44%	21.43%	57.78%	47.17%	65.96%	52.94%	79.17%	63.27%	68.63%	43.48%
Índice de Eficiencia Actual de Egreso (Cohorte)	75.56%	50.00%	82.22%	66.04%	82.98%	74.51%	87.50%	69.39%	68.63%	43.48%
Tasa Máxima de Egreso	75.56%	52.38%	82.22%	71.70%	87.23%	78.43%	87.50%	77.55%	80.39%	73.91%
Índice de Titulación (Cohorte)	40.00%	14.29%	53.33%	33.96%	59.57%	39.22%	75.00%	55.10%	66.67%	36.96%
Índice de Titulación Actual (Cohorte)	75.56%	42.86%	77.78%	56.60%	76.60%	64.71%	85.42%	65.31%	66.67%	36.96%



Seguimiento de Egreso y Titulación de Cohortes Egresadas

Centro de Ciencias Básicas

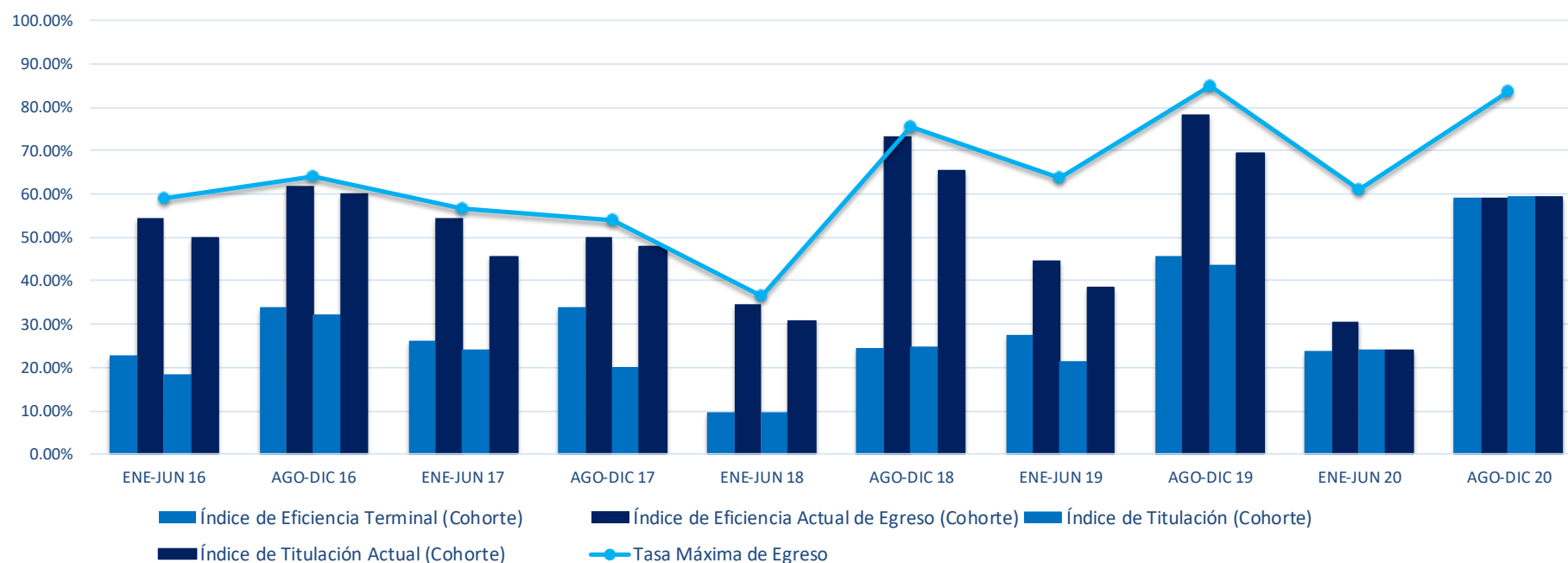
	ENE-JUN 16	AGO-DIC 16	ENE-JUN 17	AGO-DIC 17	ENE-JUN 18	AGO-DIC 18	ENE-JUN 19	AGO-DIC 19	ENE-JUN 20	AGO-DIC 20
Índice de Eficiencia Terminal (Cohorte)	29.12%	30.49%	34.21%	37.03%	32.56%	38.82%	26.34%	45.56%	37.38%	43.86%
Índice de Eficiencia Actual de Egreso (Cohorte)	47.02%	50.39%	55.26%	54.32%	45.35%	56.51%	40.98%	59.23%	39.81%	43.86%
Tasa Máxima de Egreso	48.77%	54.52%	57.14%	60.27%	48.84%	64.62%	53.66%	70.26%	57.28%	69.97%
Índice de Titulación (Cohorte)	26.67%	27.91%	32.33%	29.46%	29.07%	35.14%	22.93%	42.21%	34.47%	42.04%
Índice de Titulación Actual (Cohorte)	42.81%	46.77%	50.00%	48.65%	41.47%	48.89%	33.66%	45.80%	34.47%	42.04%



Seguimiento de Egreso y Titulación de Cohortes Egresadas

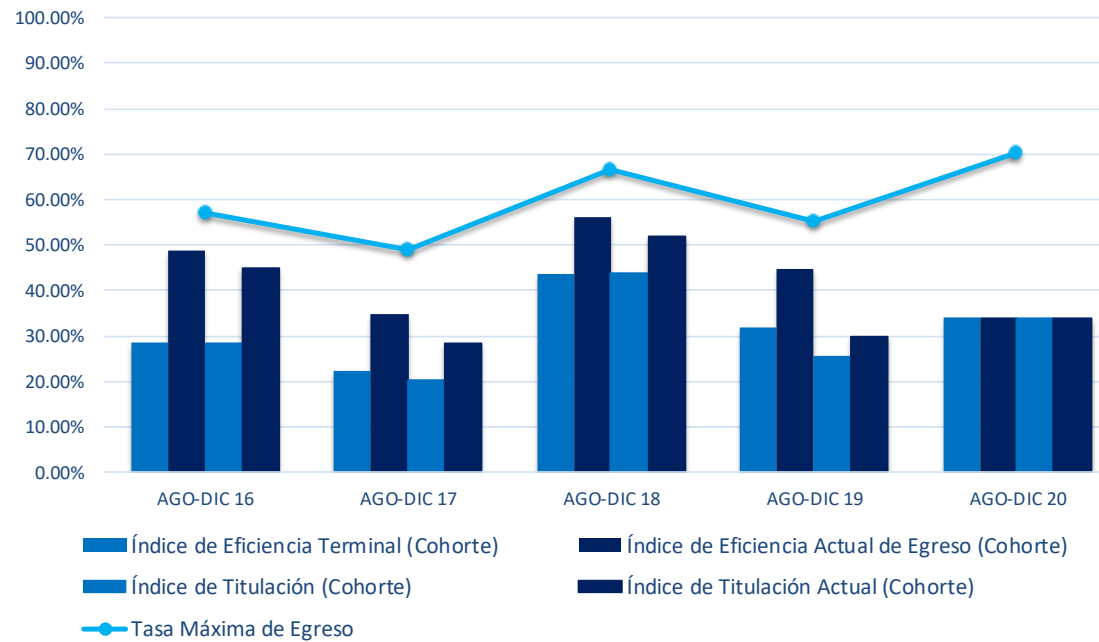
Centro de Ciencias Básicas
Análisis Químico Biológicos /
Químico Farmacéutico Biólogo

	ENE-JUN 12	AGO-DIC 12	ENE-JUN 13	AGO-DIC 13	ENE-JUN 14	AGO-DIC 14	ENE-JUN 15	AGO-DIC 15	ENE-JUN 16	AGO-DIC 16
	ENE-JUN 16	AGO-DIC 16	ENE-JUN 17	AGO-DIC 17	ENE-JUN 18	AGO-DIC 18	ENE-JUN 19	AGO-DIC 19	ENE-JUN 20	AGO-DIC 20
Índice de Eficiencia Terminal (Cohorte)	22.73%	34.00%	26.09%	34.00%	9.62%	24.49%	27.66%	45.65%	23.91%	59.18%
Índice de Eficiencia Actual de Egreso (Cohorte)	54.55%	62.00%	54.35%	50.00%	34.62%	73.47%	44.68%	78.26%	30.43%	59.18%
Tasa Máxima de Egreso	59.09%	64.00%	56.52%	54.00%	36.54%	75.51%	63.83%	84.78%	60.87%	83.67%
Índice de Titulación (Cohorte)	18.18%	32.00%	23.91%	20.00%	9.62%	24.49%	21.28%	43.48%	23.91%	59.18%
Índice de Titulación Actual (Cohorte)	50.00%	60.00%	45.65%	48.00%	30.77%	65.31%	38.30%	69.57%	23.91%	59.18%



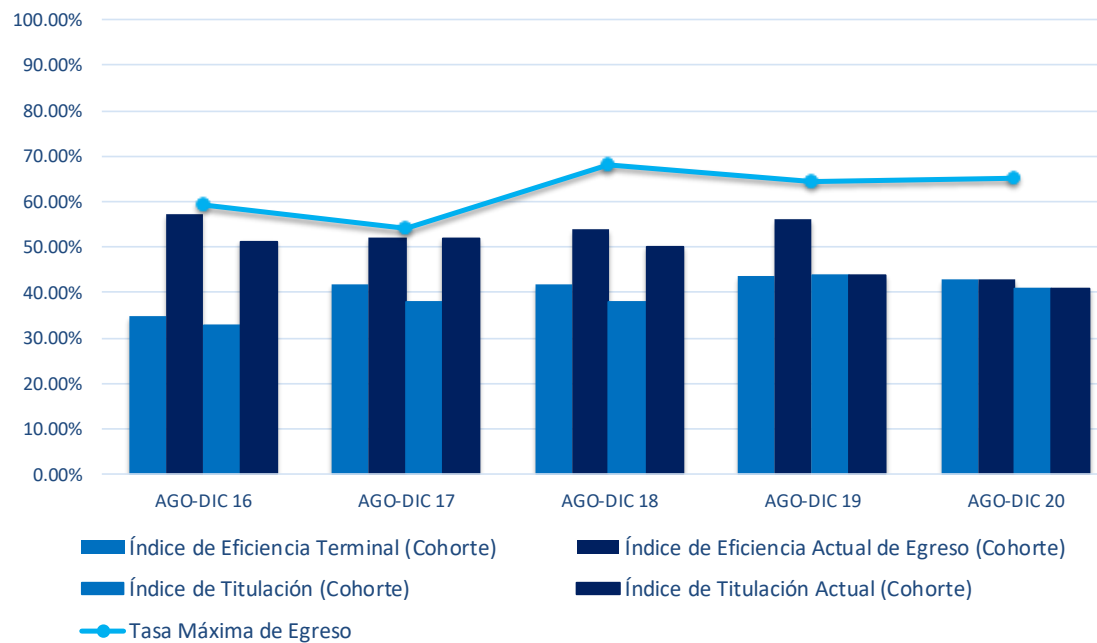
Centro de Ciencias Básicas
Biología

	AGO-DIC 12	AGO-DIC 13	AGO-DIC 14	AGO-DIC 15	AGO-DIC 16
	AGO-DIC 16	AGO-DIC 17	AGO-DIC 18	AGO-DIC 19	AGO-DIC 20
Índice de Eficiencia Terminal (Cohorte)	28.57%	22.45%	43.75%	31.91%	34.04%
Índice de Eficiencia Actual de Egreso (Cohorte)	48.98%	34.69%	56.25%	44.68%	34.04%
Tasa Máxima de Egreso	57.14%	48.98%	66.67%	55.32%	70.21%
Índice de Titulación (Cohorte)	28.57%	20.41%	43.75%	25.53%	34.04%
Índice de Titulación Actual (Cohorte)	44.90%	28.57%	52.08%	29.79%	34.04%

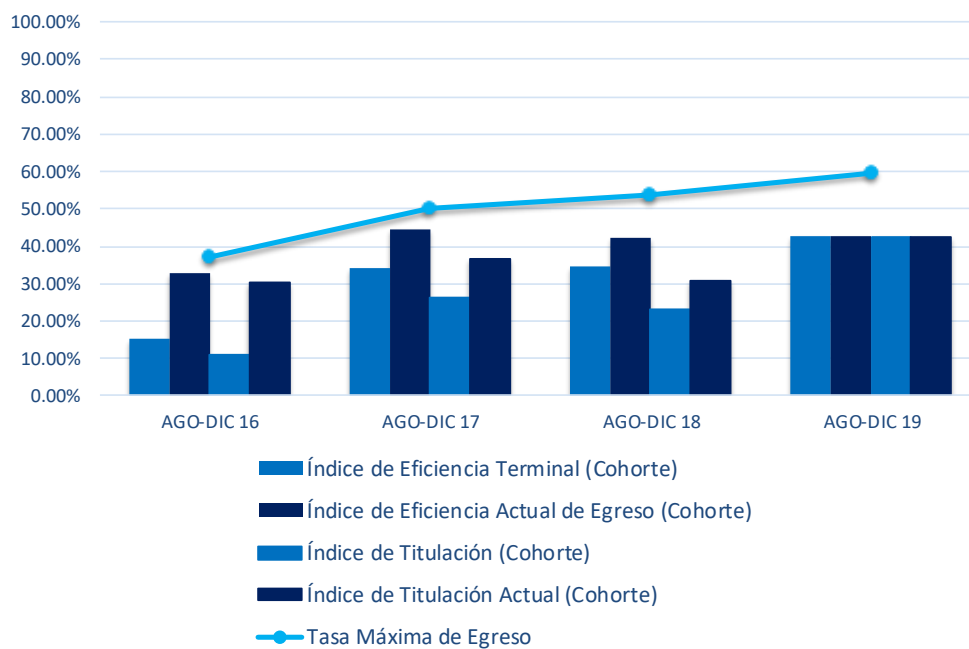


Centro de Ciencias Básicas
Biotecnología

	AGO-DIC 12	AGO-DIC 13	AGO-DIC 14	AGO-DIC 15	AGO-DIC 16
	AGO-DIC 16	AGO-DIC 17	AGO-DIC 18	AGO-DIC 19	AGO-DIC 20
Índice de Eficiencia Terminal (Cohorte)	34.69%	42.00%	42.00%	43.75%	42.86%
Índice de Eficiencia Actual de Egreso (Cohorte)	57.14%	52.00%	54.00%	56.25%	42.86%
Tasa Máxima de Egreso	59.18%	54.00%	68.00%	64.58%	65.31%
Índice de Titulación (Cohorte)	32.65%	38.00%	38.00%	43.75%	40.82%
Índice de Titulación Actual (Cohorte)	51.02%	52.00%	50.00%	43.75%	40.82%

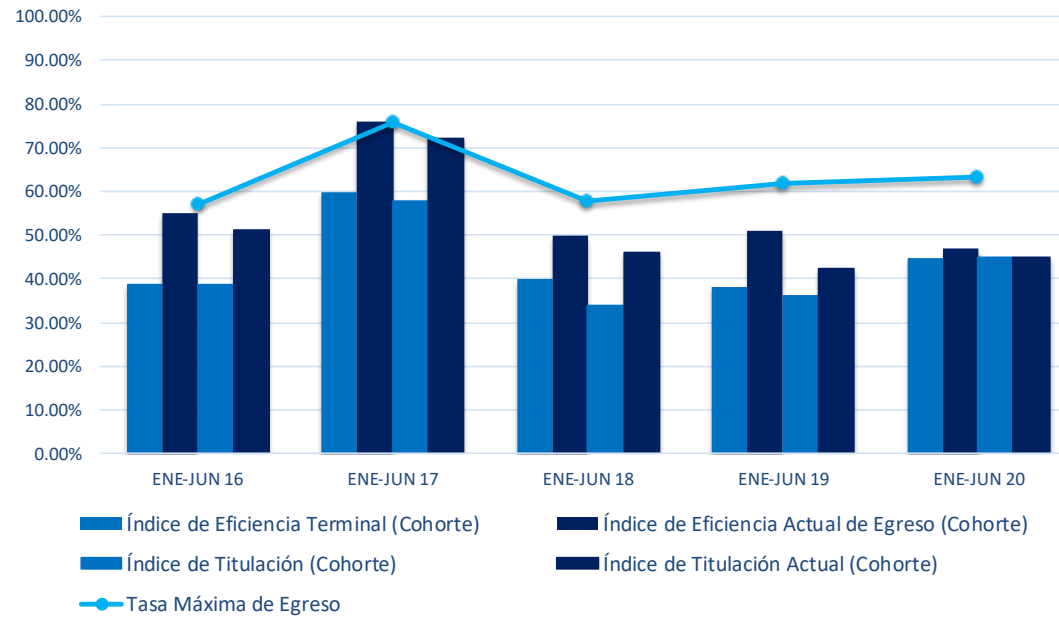


	AGO-DIC 12	AGO-DIC 13	AGO-DIC 14	AGO-DIC 15
	AGO-DIC 16	AGO-DIC 17	AGO-DIC 18	AGO-DIC 19
Índice de Eficiencia Terminal (Cohorte)	15.22%	34.21%	34.62%	42.55%
Índice de Eficiencia Actual de Egreso (Cohorte)	32.61%	44.74%	42.31%	42.55%
Tasa Máxima de Egreso	36.96%	50.00%	53.85%	59.57%
Índice de Titulación (Cohorte)	10.87%	26.32%	23.08%	42.55%
Índice de Titulación Actual (Cohorte)	30.43%	36.84%	30.77%	42.55%



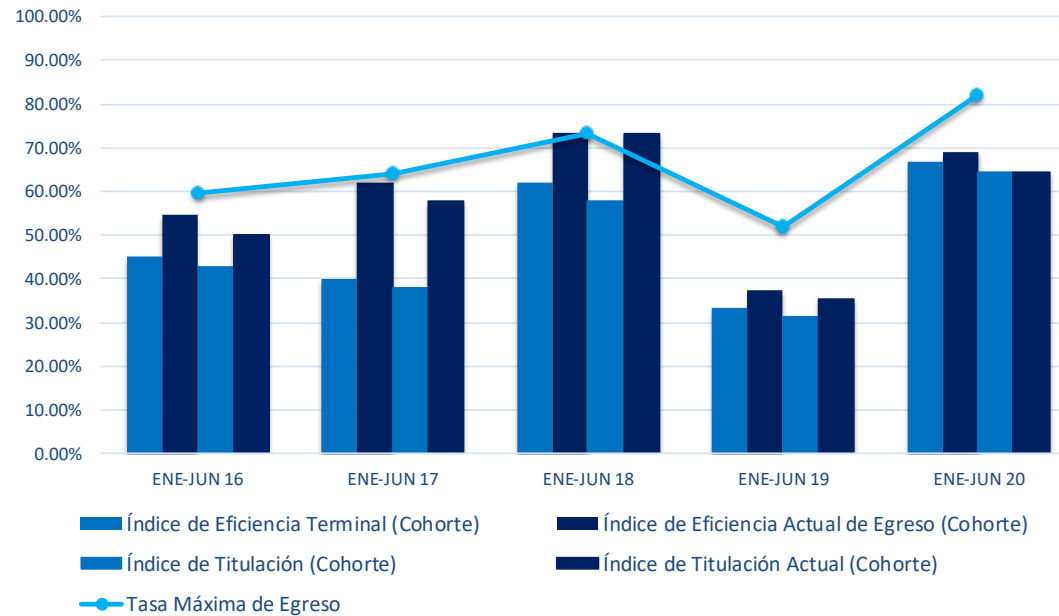
Centro de Ciencias Básicas
Ingeniería en Computación Inteligente

	AGO-DIC 11	AGO-DIC 12	AGO-DIC 13	AGO-DIC 14	AGO-DIC 15
	ENE-JUN 16	ENE-JUN 17	ENE-JUN 18	ENE-JUN 19	ENE-JUN 20
Índice de Eficiencia Terminal (Cohorte)	38.78%	60.00%	40.00%	38.30%	44.90%
Índice de Eficiencia Actual de Egreso (Cohorte)	55.10%	76.00%	50.00%	51.06%	46.94%
Tasa Máxima de Egreso	57.14%	76.00%	58.00%	61.70%	63.27%
Índice de Titulación (Cohorte)	38.78%	58.00%	34.00%	36.17%	44.90%
Índice de Titulación Actual (Cohorte)	51.02%	72.00%	46.00%	42.55%	44.90%



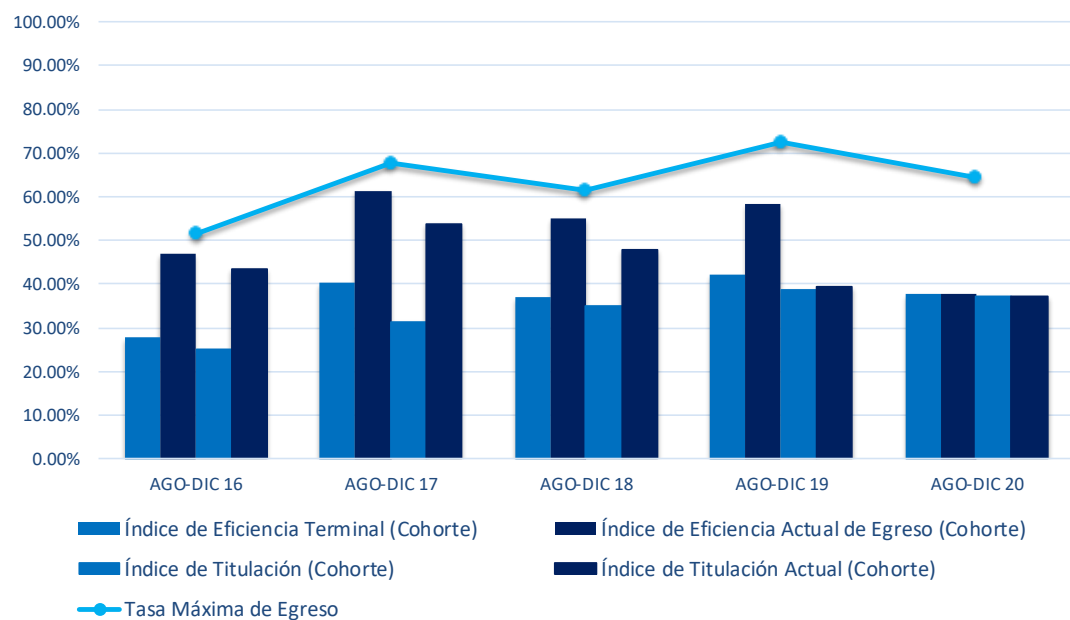
Centro de Ciencias Básicas
 Ingeniero Industrial Estadístico

	AGO-DIC 11	AGO-DIC 12	AGO-DIC 13	AGO-DIC 14	AGO-DIC 15
	ENE-JUN 16	ENE-JUN 17	ENE-JUN 18	ENE-JUN 19	ENE-JUN 20
Índice de Eficiencia Terminal (Cohorte)	45.24%	40.00%	62.22%	33.33%	66.67%
Índice de Eficiencia Actual de Egreso (Cohorte)	54.76%	62.00%	73.33%	37.50%	68.89%
Tasa Máxima de Egreso	59.52%	64.00%	73.33%	52.08%	82.22%
Índice de Titulación (Cohorte)	42.86%	38.00%	57.78%	31.25%	64.44%
Índice de Titulación Actual (Cohorte)	50.00%	58.00%	73.33%	35.42%	64.44%



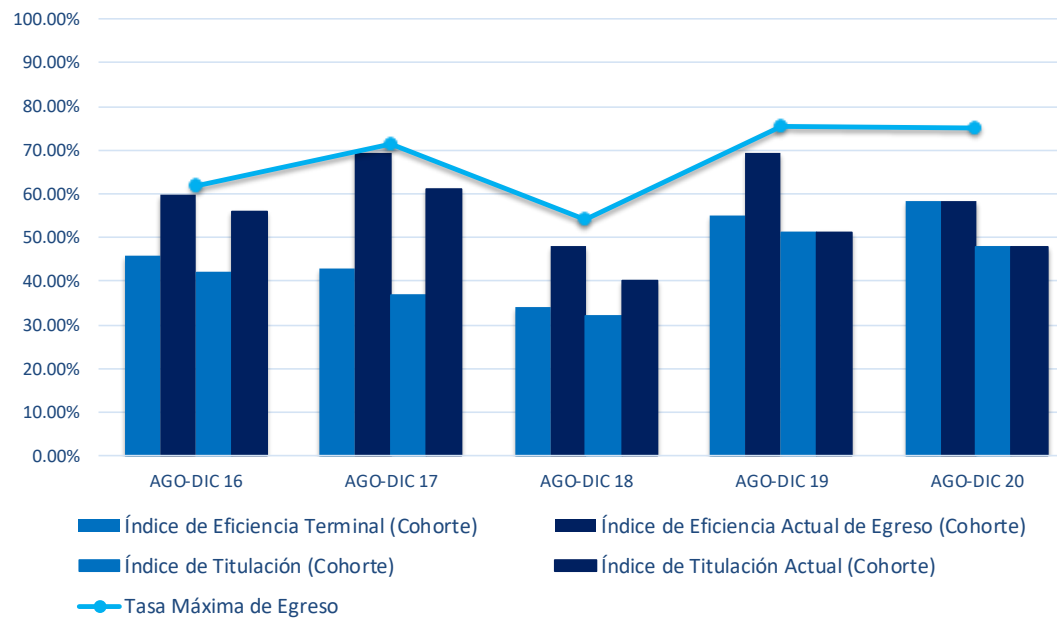
Centro de Ciencias Básicas
Ingeniería en Sistemas Computacionales

	AGO-DIC 12	AGO-DIC 13	AGO-DIC 14	AGO-DIC 15	AGO-DIC 16
	AGO-DIC 16	AGO-DIC 17	AGO-DIC 18	AGO-DIC 19	AGO-DIC 20
Índice de Eficiencia Terminal (Cohorte)	27.97%	40.30%	37.14%	42.22%	37.76%
Índice de Eficiencia Actual de Egreso (Cohorte)	46.85%	61.19%	55.00%	58.52%	37.76%
Tasa Máxima de Egreso	51.75%	67.91%	61.43%	72.59%	64.34%
Índice de Titulación (Cohorte)	25.17%	31.34%	35.00%	38.52%	37.06%
Índice de Titulación Actual (Cohorte)	43.36%	53.73%	47.86%	39.26%	37.06%



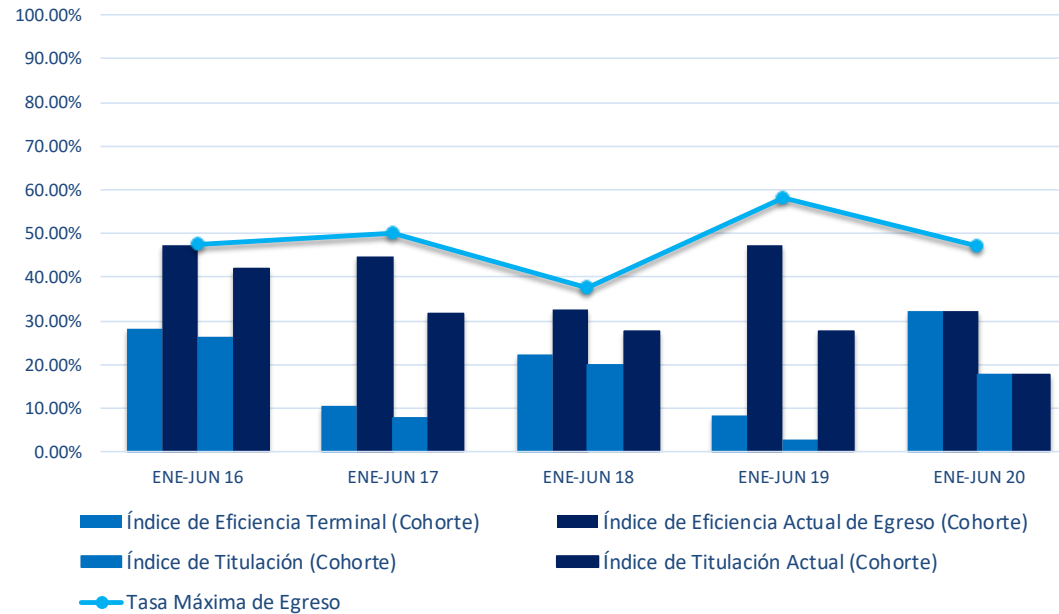
Centro de Ciencias Básicas
Ingeniería Bioquímica

	AGO-DIC 12	AGO-DIC 13	AGO-DIC 14	AGO-DIC 15	AGO-DIC 16
	AGO-DIC 16	AGO-DIC 17	AGO-DIC 18	AGO-DIC 19	AGO-DIC 20
Índice de Eficiencia Terminal (Cohorte)	46.00%	42.86%	34.00%	55.10%	58.33%
Índice de Eficiencia Actual de Egreso (Cohorte)	60.00%	69.39%	48.00%	69.39%	58.33%
Tasa Máxima de Egreso	62.00%	71.43%	54.00%	75.51%	75.00%
Índice de Titulación (Cohorte)	42.00%	36.73%	32.00%	51.02%	47.92%
Índice de Titulación Actual (Cohorte)	56.00%	61.22%	40.00%	51.02%	47.92%



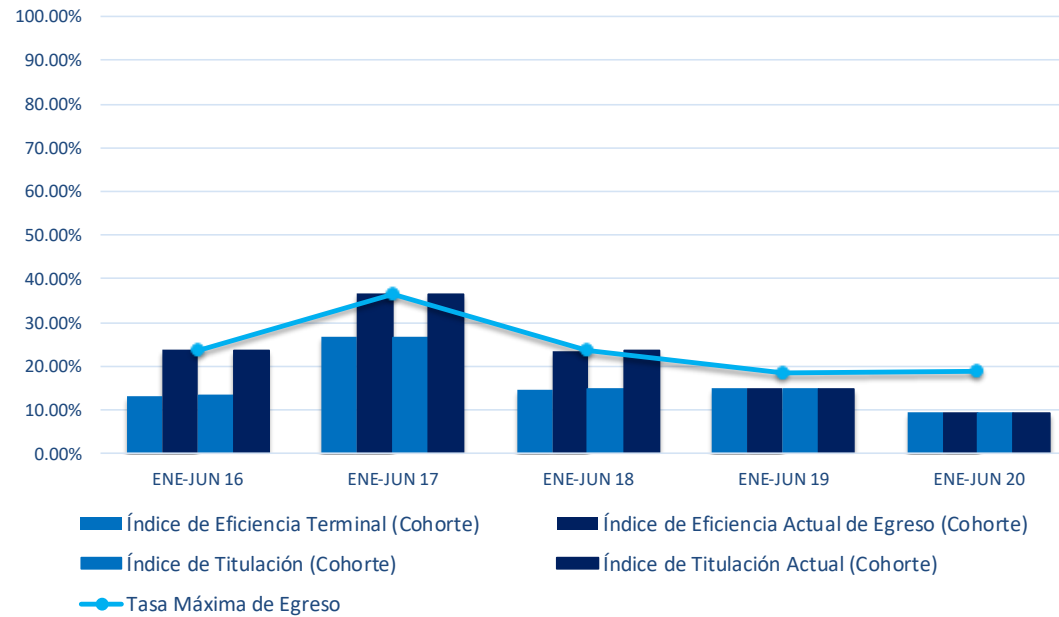
Centro de Ciencias Básicas
Ingeniería en Electrónica

	AGO-DIC 12	AGO-DIC 13	AGO-DIC 14	AGO-DIC 15	AGO-DIC 16
	ENE-JUN 16	ENE-JUN 17	ENE-JUN 18	ENE-JUN 19	ENE-JUN 20
Índice de Eficiencia Terminal (Cohorte)	28.07%	10.53%	22.50%	8.33%	32.35%
Índice de Eficiencia Actual de Egreso (Cohorte)	47.37%	44.74%	32.50%	47.22%	32.35%
Tasa Máxima de Egreso	47.37%	50.00%	37.50%	58.33%	47.06%
Índice de Titulación (Cohorte)	26.32%	7.89%	20.00%	2.78%	17.65%
Índice de Titulación Actual (Cohorte)	42.11%	31.58%	27.50%	27.78%	17.65%



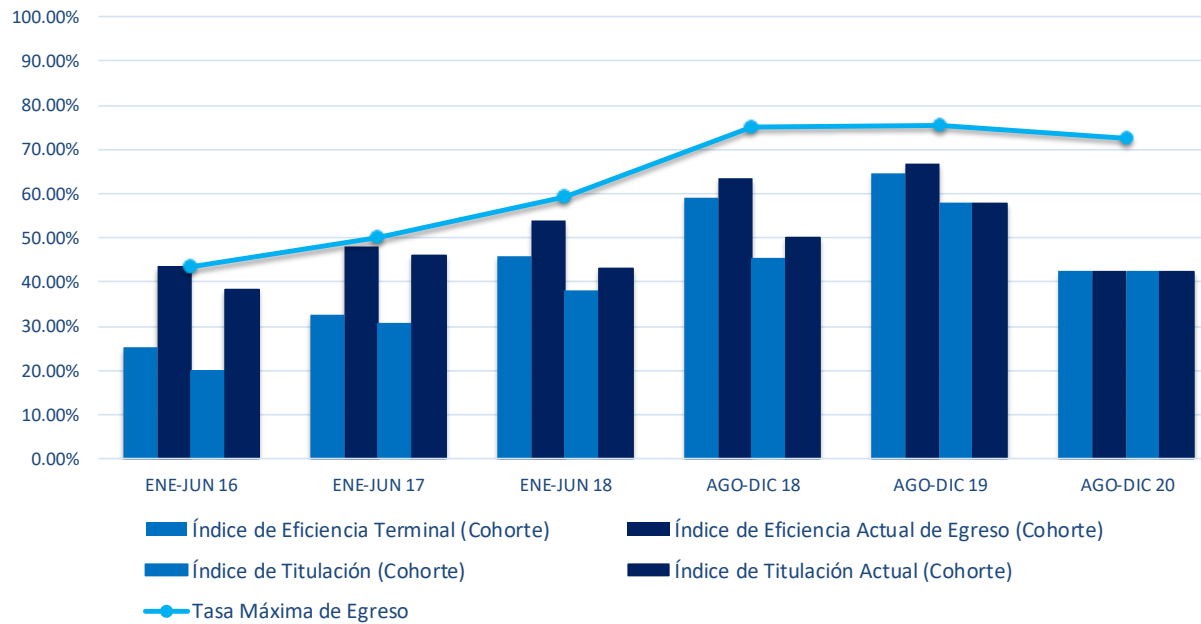
Centro de Ciencias Básicas
 Matemáticas Aplicadas

	AGO-DIC 11	AGO-DIC 12	AGO-DIC 13	AGO-DIC 14	AGO-DIC 15
	ENE-JUN 16	ENE-JUN 17	ENE-JUN 18	ENE-JUN 19	ENE-JUN 20
Índice de Eficiencia Terminal (Cohorte)	13.16%	26.67%	14.71%	14.81%	9.38%
Índice de Eficiencia Actual de Egreso (Cohorte)	23.68%	36.67%	23.53%	14.81%	9.38%
Tasa Máxima de Egreso	23.68%	36.67%	23.53%	18.52%	18.75%
Índice de Titulación (Cohorte)	13.16%	26.67%	14.71%	14.81%	9.38%
Índice de Titulación Actual (Cohorte)	23.68%	36.67%	23.53%	14.81%	9.38%



Centro de Ciencias Básicas
Tecnologías de la Información
Informática y Tecnologías Computacionales

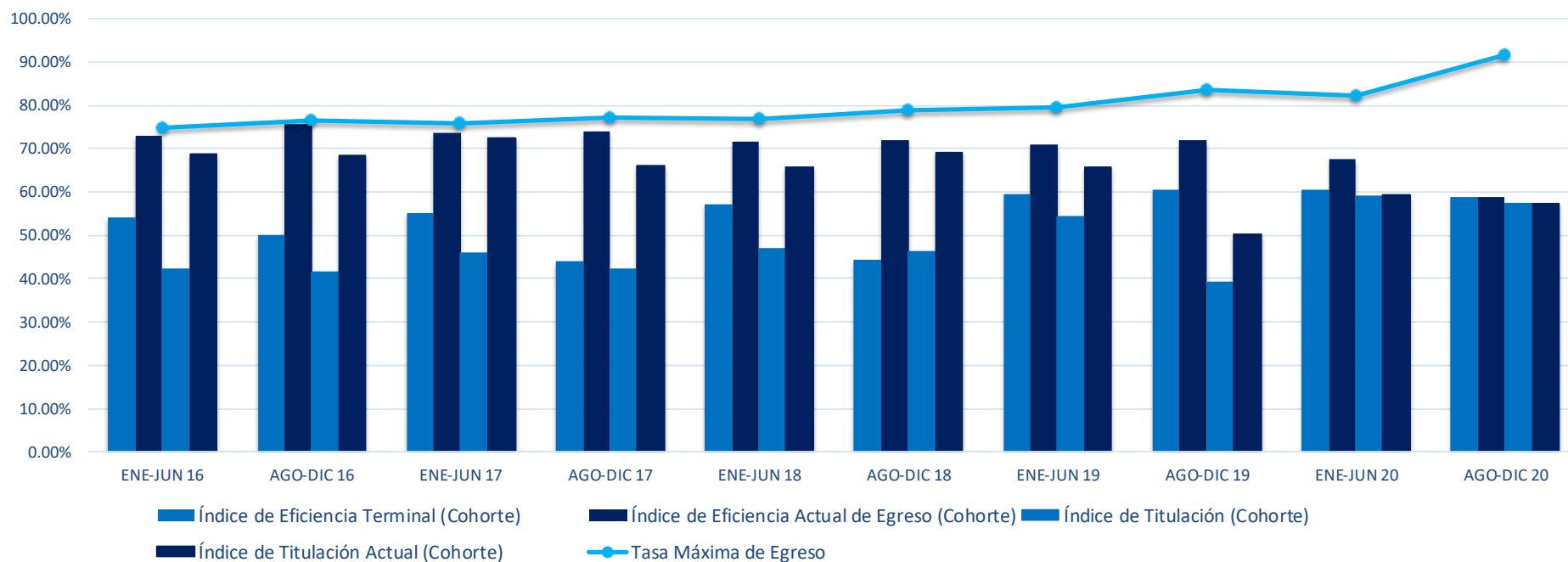
	AGO-DIC 11	AGO-DIC 12	AGO-DIC 13	AGO-DIC 14	AGO-DIC 15	AGO-DIC 16
	ENE-JUN 16	ENE-JUN 17	ENE-JUN 18	AGO-DIC 18	AGO-DIC 19	AGO-DIC 20
Índice de Eficiencia Terminal (Cohorte)	25.45%	32.69%	45.95%	59.09%	64.44%	42.55%
Índice de Eficiencia Actual de Egreso (Cohorte)	43.64%	48.08%	54.05%	63.64%	66.67%	42.55%
Tasa Máxima de Egreso	43.64%	50.00%	59.46%	75.00%	75.56%	72.34%
Índice de Titulación (Cohorte)	20.00%	30.77%	37.84%	45.45%	57.78%	42.55%
Índice de Titulación Actual (Cohorte)	38.18%	46.15%	43.24%	50.00%	57.78%	42.55%



Seguimiento de Egreso y Titulación de Cohortes Egresadas

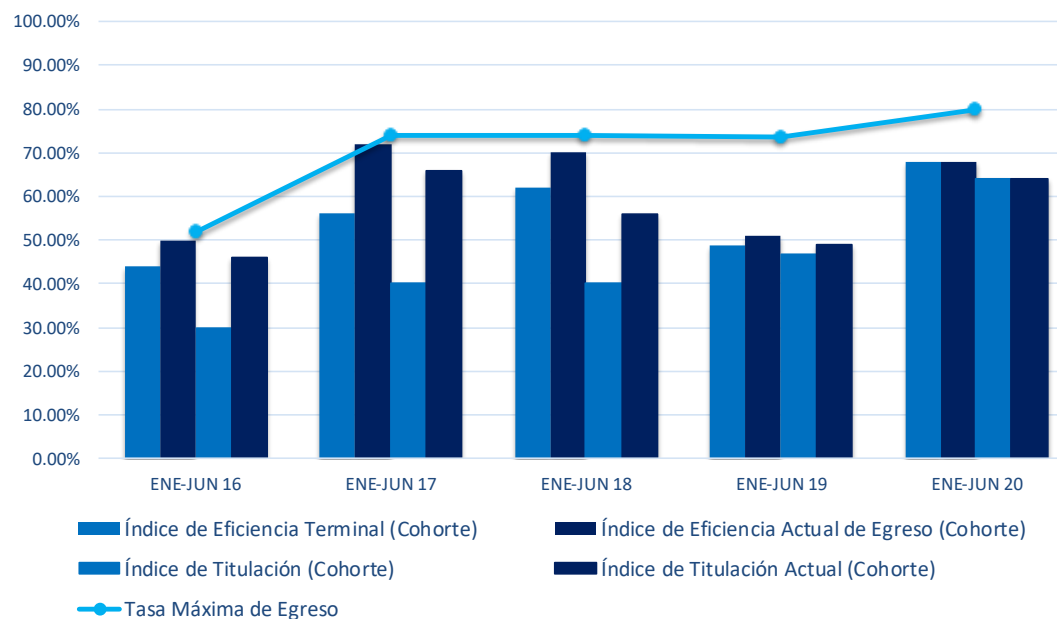
Centro de Ciencias de la Salud

	ENE-JUN 16	AGO-DIC 16	ENE-JUN 17	AGO-DIC 17	ENE-JUN 18	AGO-DIC 18	ENE-JUN 19	AGO-DIC 19	ENE-JUN 20	AGO-DIC 20
Índice de Eficiencia Terminal (Cohorte)	54.08%	50.00%	55.22%	43.86%	57.25%	44.34%	59.38%	60.56%	60.53%	58.88%
Índice de Eficiencia Actual de Egreso (Cohorte)	72.96%	75.66%	73.79%	74.12%	71.76%	71.95%	71.09%	71.83%	67.73%	58.88%
Tasa Máxima de Egreso	74.74%	76.55%	75.83%	77.19%	76.84%	78.73%	79.69%	83.57%	82.13%	91.59%
Índice de Titulación (Cohorte)	42.09%	41.59%	45.80%	42.11%	46.82%	46.15%	54.43%	38.97%	58.93%	57.48%
Índice de Titulación Actual (Cohorte)	68.62%	68.58%	72.52%	66.23%	65.65%	69.23%	65.89%	50.23%	59.20%	57.48%



Centro de Ciencias de la Salud
 Cultura Física y del Deporte

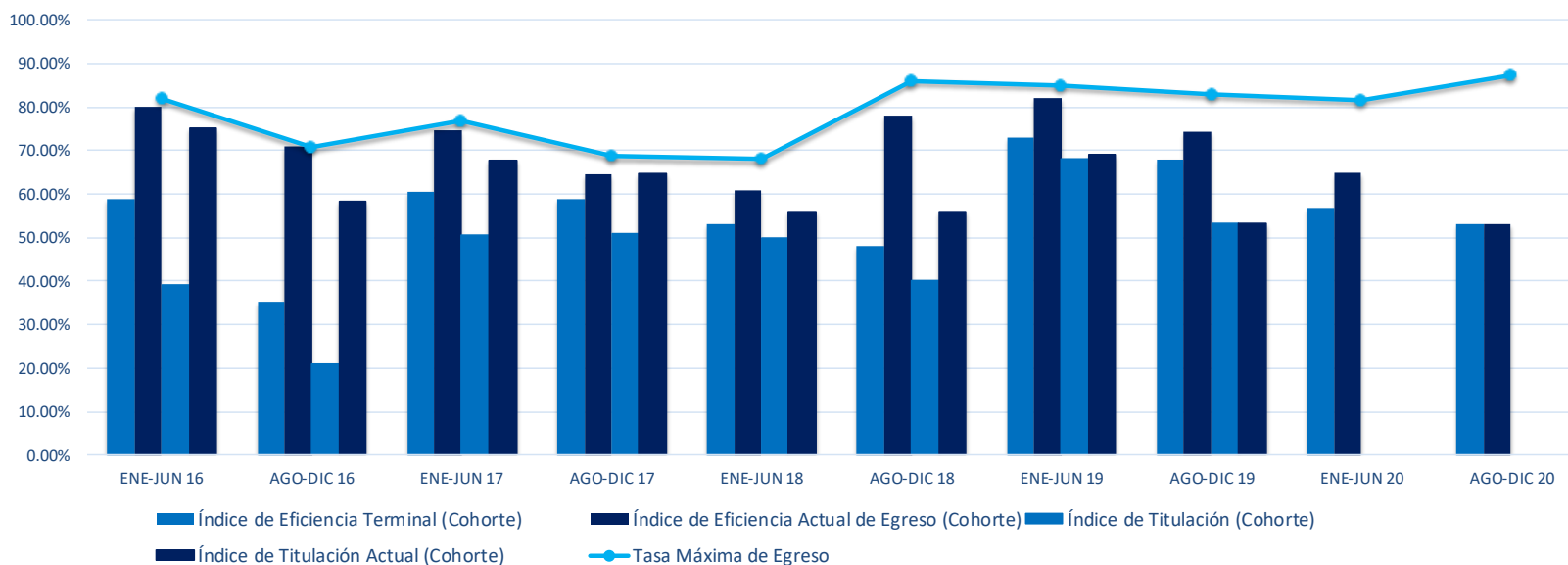
	AGO-DIC 12	AGO-DIC 13	AGO-DIC 14	AGO-DIC 15	AGO-DIC 16
	ENE-JUN 16	ENE-JUN 17	ENE-JUN 18	ENE-JUN 19	ENE-JUN 20
Índice de Eficiencia Terminal (Cohorte)	44.00%	56.00%	62.00%	48.98%	68.00%
Índice de Eficiencia Actual de Egreso (Cohorte)	50.00%	72.00%	70.00%	51.02%	68.00%
Tasa Máxima de Egreso	52.00%	74.00%	74.00%	73.47%	80.00%
Índice de Titulación (Cohorte)	30.00%	40.00%	40.00%	46.94%	64.00%
Índice de Titulación Actual (Cohorte)	46.00%	66.00%	56.00%	48.98%	64.00%



Seguimiento de Egreso y Titulación de Cohortes Egresadas

Centro de Ciencias de la Salud Enfermería

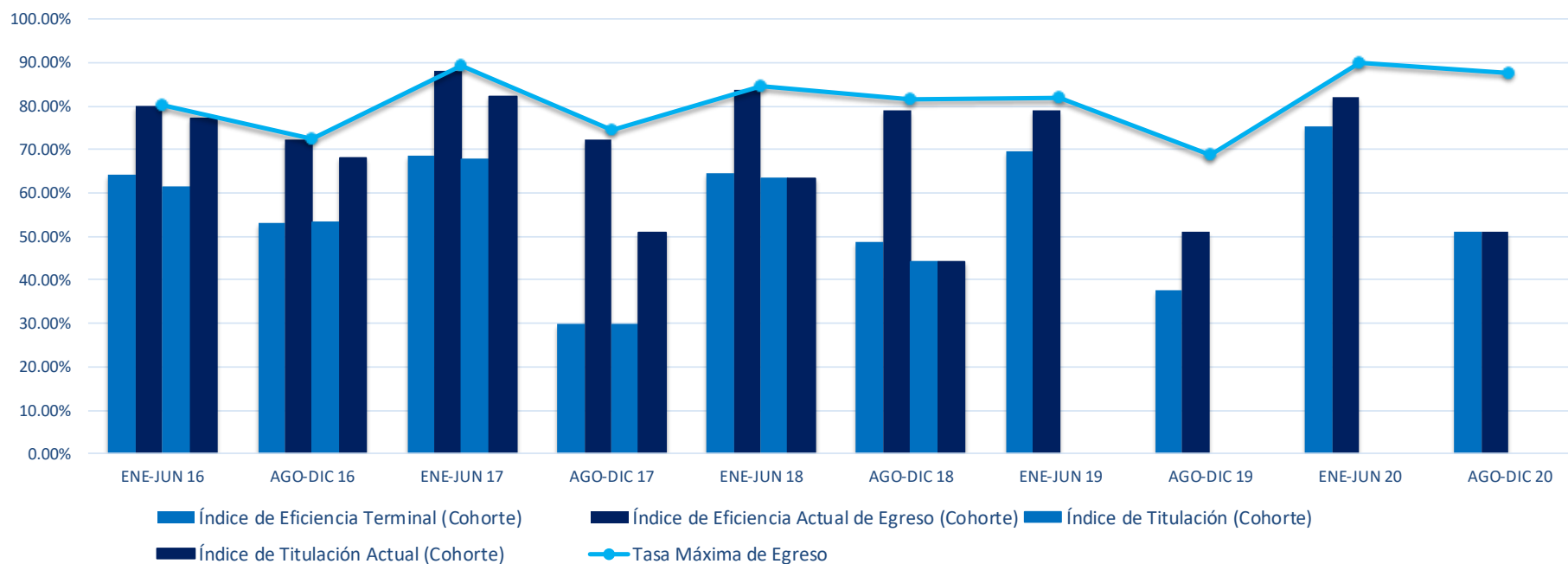
	AGO-DIC 12	ENE-JUN 13	AGO-DIC 13	ENE-JUN 14	AGO-DIC 14	ENE-JUN 15	AGO-DIC 15	ENE-JUN 16	AGO-DIC 16	ENE-JUN 17
	ENE-JUN 16	AGO-DIC 16	ENE-JUN 17	AGO-DIC 17	ENE-JUN 18	AGO-DIC 18	ENE-JUN 19	AGO-DIC 19	ENE-JUN 20	AGO-DIC 20
Índice de Eficiencia Terminal (Cohorte)	59.00%	35.42%	60.61%	58.82%	53.00%	48.00%	73.00%	68.09%	56.70%	53.19%
Índice de Eficiencia Actual de Egreso (Cohorte)	80.00%	70.83%	74.75%	64.71%	61.00%	78.00%	82.00%	74.47%	64.95%	53.19%
Tasa Máxima de Egreso	82.00%	70.83%	76.77%	68.63%	68.00%	86.00%	85.00%	82.98%	81.44%	87.23%
Índice de Titulación (Cohorte)	39.00%	20.83%	50.51%	50.98%	50.00%	40.00%	68.00%	53.19%	0.00%	0.00%
Índice de Titulación Actual (Cohorte)	75.00%	58.33%	67.68%	64.71%	56.00%	56.00%	69.00%	53.19%	0.00%	0.00%



Seguimiento de Egreso y Titulación de Cohortes Egresadas

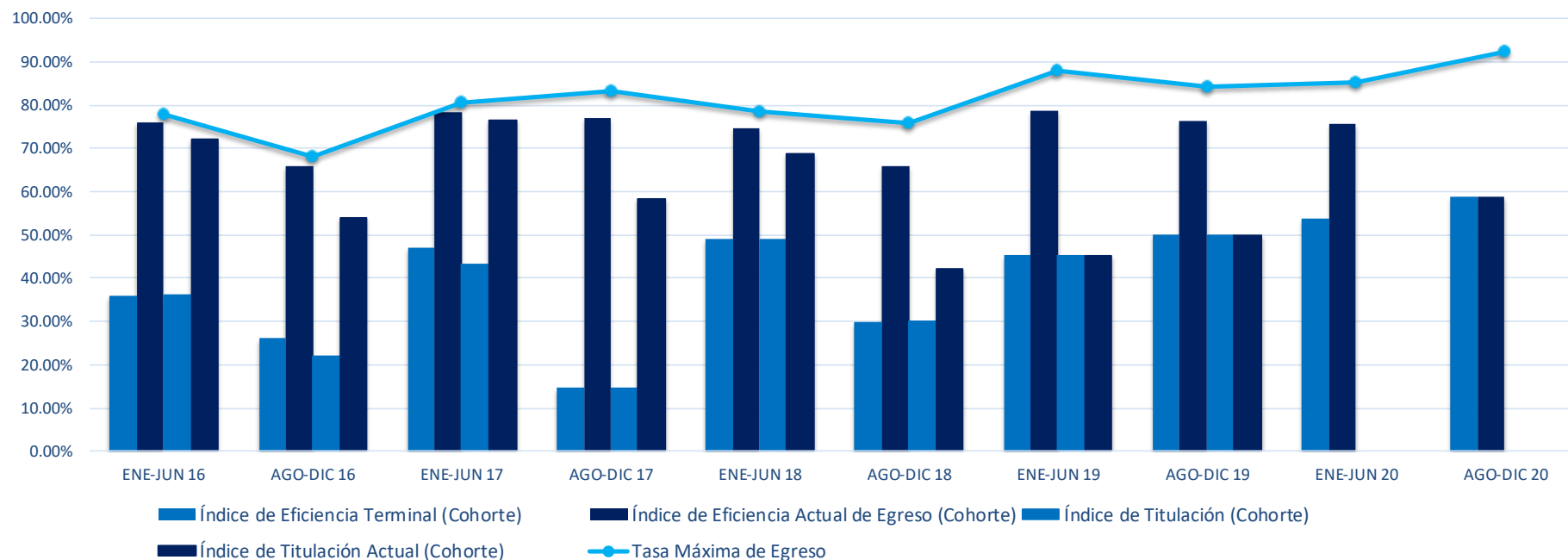
Centro de Ciencias de la Salud Médico Cirujano

	AGO-DIC 11	ENE-JUN 12	AGO-DIC 12	ENE-JUN 13	AGO-DIC 13	ENE-JUN 14	AGO-DIC 14	ENE-JUN 15	AGO-DIC 15	ENE-JUN 16
	ENE-JUN 16	AGO-DIC 16	ENE-JUN 17	AGO-DIC 17	ENE-JUN 18	AGO-DIC 18	ENE-JUN 19	AGO-DIC 19	ENE-JUN 20	AGO-DIC 20
Índice de Eficiencia Terminal (Cohorte)	64.36%	53.19%	68.63%	29.79%	64.42%	48.84%	69.52%	37.78%	75.25%	51.02%
Índice de Eficiencia Actual de Egreso (Cohorte)	80.20%	72.34%	88.24%	72.34%	83.65%	79.07%	79.05%	51.11%	82.18%	51.02%
Tasa Máxima de Egreso	80.20%	72.34%	89.22%	74.47%	84.62%	81.40%	81.90%	68.89%	90.10%	87.76%
Índice de Titulación (Cohorte)	61.39%	53.19%	67.65%	29.79%	63.46%	44.19%	0.00%	0.00%	0.00%	0.00%
Índice de Titulación Actual (Cohorte)	77.23%	68.09%	82.35%	51.06%	63.46%	44.19%	0.00%	0.00%	0.00%	0.00%



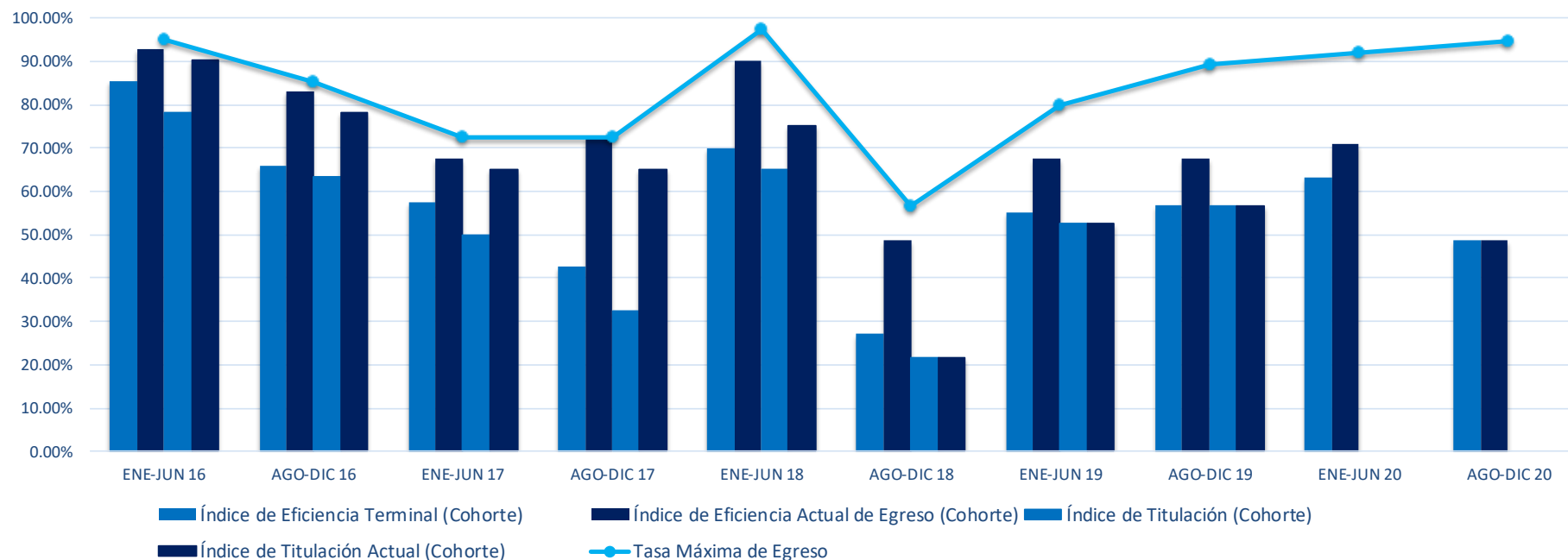
Centro de Ciencias de la Salud
Médico Estomatólogo

	AGO-DIC 11	ENE-JUN 12	AGO-DIC 12	ENE-JUN 13	AGO-DIC 13	ENE-JUN 14	AGO-DIC 14	ENE-JUN 15	AGO-DIC 15	ENE-JUN 16
	ENE-JUN 16	AGO-DIC 16	ENE-JUN 17	AGO-DIC 17	ENE-JUN 18	AGO-DIC 18	ENE-JUN 19	AGO-DIC 19	ENE-JUN 20	AGO-DIC 20
Índice de Eficiencia Terminal (Cohorte)	36.00%	26.00%	47.06%	14.58%	49.02%	30.00%	45.24%	50.00%	53.66%	58.97%
Índice de Eficiencia Actual de Egreso (Cohorte)	76.00%	66.00%	78.43%	77.08%	74.51%	66.00%	78.57%	76.32%	75.61%	58.97%
Tasa Máxima de Egreso	78.00%	68.00%	80.39%	83.33%	78.43%	76.00%	88.10%	84.21%	85.37%	92.31%
Índice de Titulación (Cohorte)	36.00%	22.00%	43.14%	14.58%	49.02%	30.00%	45.24%	50.00%	0.00%	0.00%
Índice de Titulación Actual (Cohorte)	72.00%	54.00%	76.47%	58.33%	68.63%	42.00%	45.24%	50.00%	0.00%	0.00%



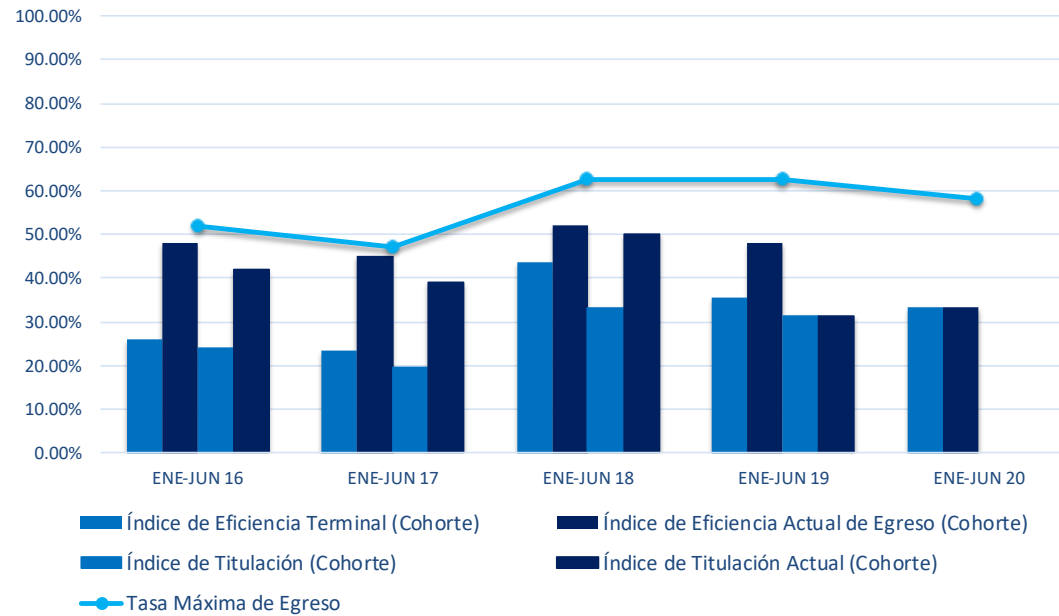
Centro de Ciencias de la Salud
Nutrición

	AGO-DIC 12	ENE-JUN 13	AGO-DIC 13	ENE-JUN 14	AGO-DIC 14	ENE-JUN 15	AGO-DIC 15	ENE-JUN 16	AGO-DIC 16	ENE-JUN 17
	ENE-JUN 16	AGO-DIC 16	ENE-JUN 17	AGO-DIC 17	ENE-JUN 18	AGO-DIC 18	ENE-JUN 19	AGO-DIC 19	ENE-JUN 20	AGO-DIC 20
Índice de Eficiencia Terminal (Cohorte)	85.37%	65.85%	57.50%	42.50%	70.00%	27.03%	55.00%	56.76%	63.16%	48.65%
Índice de Eficiencia Actual de Egreso (Cohorte)	92.68%	82.93%	67.50%	72.50%	90.00%	48.65%	67.50%	67.57%	71.05%	48.65%
Tasa Máxima de Egreso	95.12%	85.37%	72.50%	72.50%	97.50%	56.76%	80.00%	89.19%	92.11%	94.59%
Índice de Titulación (Cohorte)	78.05%	63.41%	50.00%	32.50%	65.00%	21.62%	52.50%	56.76%	0.00%	0.00%
Índice de Titulación Actual (Cohorte)	90.24%	78.05%	65.00%	65.00%	75.00%	21.62%	52.50%	56.76%	0.00%	0.00%



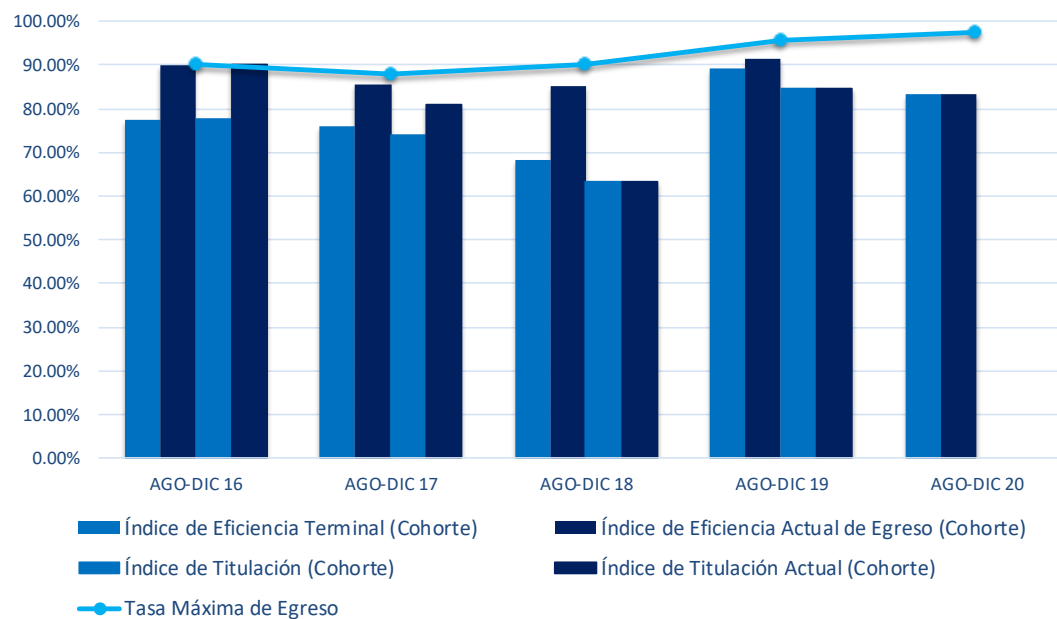
Centro de Ciencias de la Salud
 Optometría

	AGO-DIC 12	AGO-DIC 13	AGO-DIC 14	AGO-DIC 15	AGO-DIC 16
	ENE-JUN 16	ENE-JUN 17	ENE-JUN 18	ENE-JUN 19	ENE-JUN 20
Índice de Eficiencia Terminal (Cohorte)	26.00%	23.53%	43.75%	35.42%	33.33%
Índice de Eficiencia Actual de Egreso (Cohorte)	48.00%	45.10%	52.08%	47.92%	33.33%
Tasa Máxima de Egreso	52.00%	47.06%	62.50%	62.50%	58.33%
Índice de Titulación (Cohorte)	24.00%	19.61%	33.33%	31.25%	0.00%
Índice de Titulación Actual (Cohorte)	42.00%	39.22%	50.00%	31.25%	0.00%



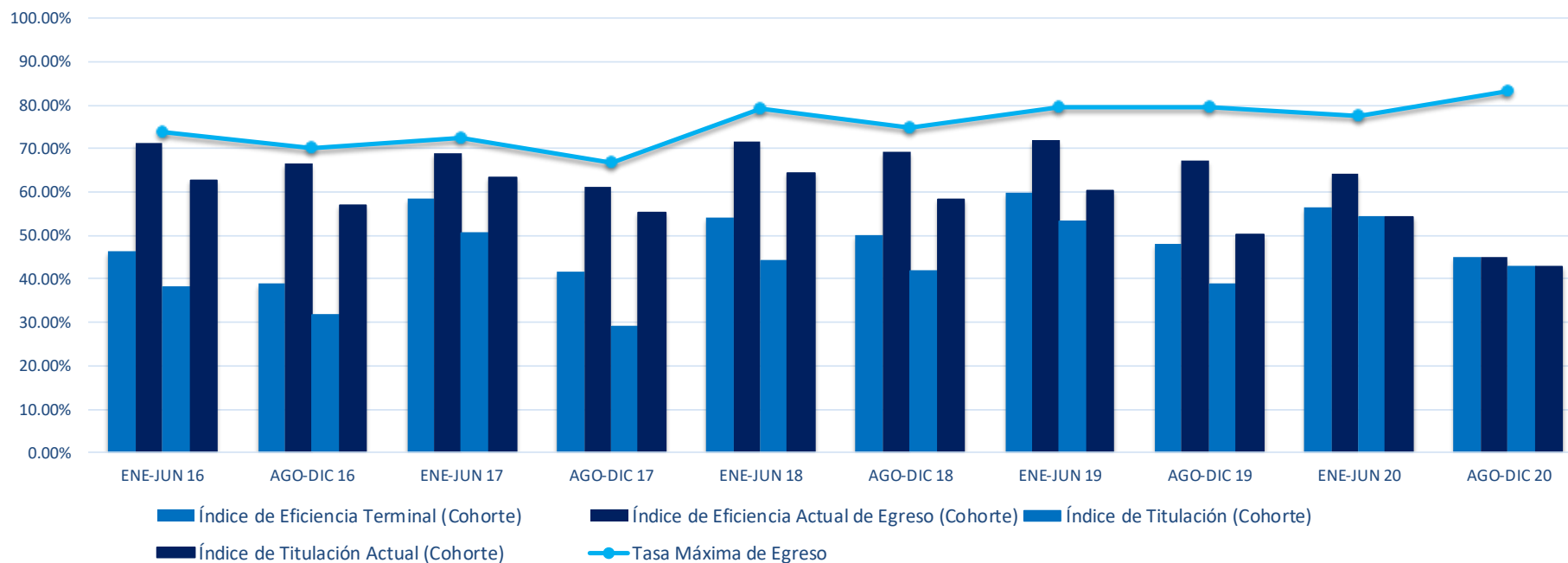
Centro de Ciencias de la Salud
Terapia Física

	ENE-JUN 13	ENE-JUN 14	ENE-JUN 15	ENE-JUN 16	ENE-JUN 17
	AGO-DIC 16	AGO-DIC 17	AGO-DIC 18	AGO-DIC 19	AGO-DIC 20
Índice de Eficiencia Terminal (Cohorte)	77.50%	76.19%	68.29%	89.13%	83.33%
Índice de Eficiencia Actual de Egreso (Cohorte)	90.00%	85.71%	85.37%	91.30%	83.33%
Tasa Máxima de Egreso	90.00%	88.10%	90.24%	95.65%	97.62%
Índice de Titulación (Cohorte)	77.50%	73.81%	63.41%	84.78%	0.00%
Índice de Titulación Actual (Cohorte)	90.00%	80.95%	63.41%	84.78%	0.00%

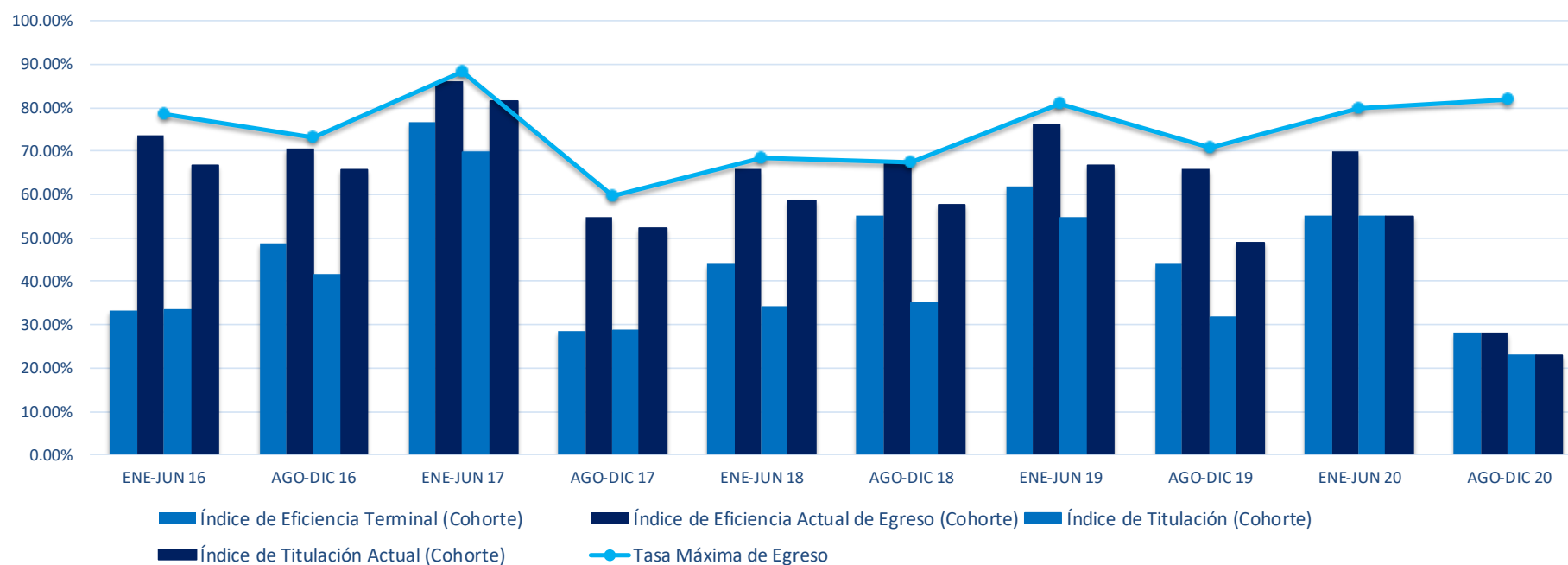


Centro de Ciencias de Diseño y de la Construcción

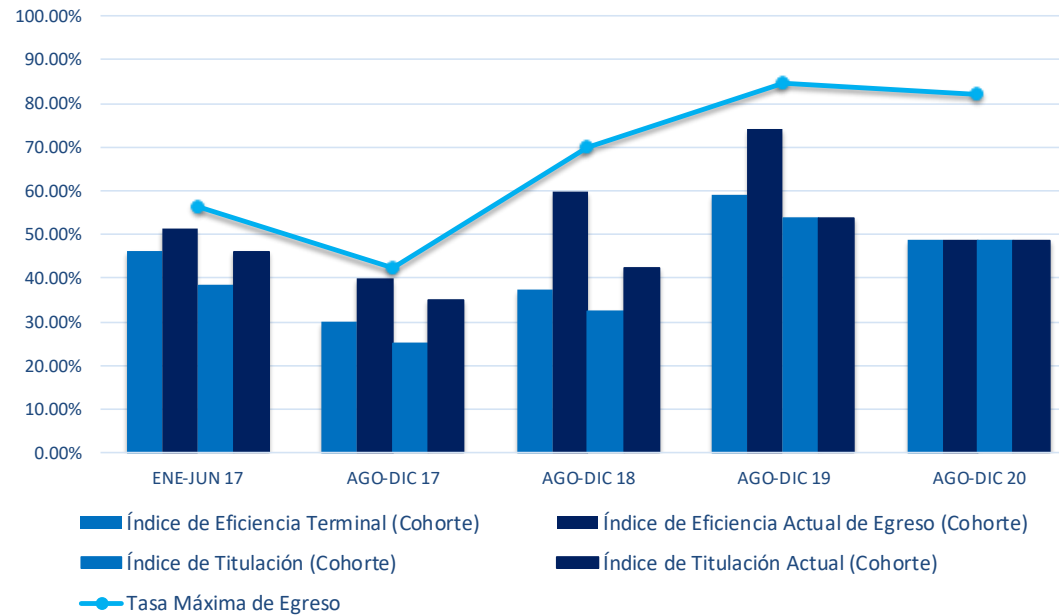
	ENE-JUN 16	AGO-DIC 16	ENE-JUN 17	AGO-DIC 17	ENE-JUN 18	AGO-DIC 18	ENE-JUN 19	AGO-DIC 19	ENE-JUN 20	AGO-DIC 20
Índice de Eficiencia Terminal (Cohorte)	46.34%	38.89%	58.42%	41.80%	54.27%	50.00%	60.00%	48.12%	56.52%	45.02%
Índice de Eficiencia Actual de Egreso (Cohorte)	71.14%	66.67%	68.82%	61.07%	71.79%	69.42%	71.91%	67.36%	64.35%	45.02%
Tasa Máxima de Egreso	73.98%	70.20%	72.40%	66.80%	79.06%	74.79%	79.57%	79.50%	77.39%	83.12%
Índice de Titulación (Cohorte)	38.21%	31.82%	50.54%	29.10%	44.02%	41.74%	53.19%	38.91%	54.35%	42.86%
Índice de Titulación Actual (Cohorte)	62.60%	57.07%	63.44%	55.33%	64.53%	58.26%	60.43%	50.21%	54.35%	42.86%



	AGO-DIC 11	ENE-JUN 12	AGO-DIC 12	ENE-JUN 13	AGO-DIC 13	ENE-JUN 14	AGO-DIC 14	ENE-JUN 15	AGO-DIC 15	ENE-JUN 16
	ENE-JUN 16	AGO-DIC 16	ENE-JUN 17	AGO-DIC 17	ENE-JUN 18	AGO-DIC 18	ENE-JUN 19	AGO-DIC 19	ENE-JUN 20	AGO-DIC 20
Índice de Eficiencia Terminal (Cohorte)	33.33%	48.78%	76.74%	28.57%	43.90%	55.00%	61.90%	43.90%	55.00%	28.21%
Índice de Eficiencia Actual de Egreso (Cohorte)	73.81%	70.73%	86.05%	54.76%	65.85%	67.50%	76.19%	65.85%	70.00%	28.21%
Tasa Máxima de Egreso	78.57%	73.17%	88.37%	59.52%	68.29%	67.50%	80.95%	70.73%	80.00%	82.05%
Índice de Titulación (Cohorte)	33.33%	41.46%	69.77%	28.57%	34.15%	35.00%	54.76%	31.71%	55.00%	23.08%
Índice de Titulación Actual (Cohorte)	66.67%	65.85%	81.40%	52.38%	58.54%	57.50%	66.67%	48.78%	55.00%	23.08%



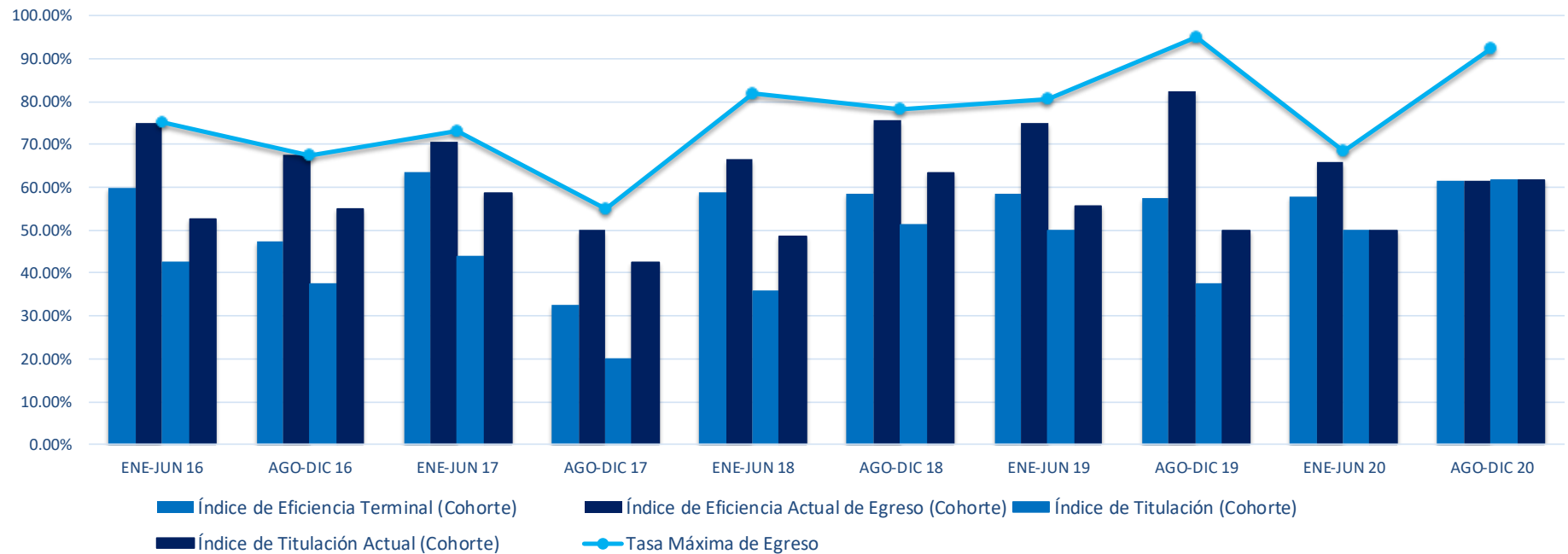
	ENE-JUN 13	AGO-DIC 13	AGO-DIC 14	AGO-DIC 15	AGO-DIC 16
	ENE-JUN 17	AGO-DIC 17	AGO-DIC 18	AGO-DIC 19	AGO-DIC 20
Índice de Eficiencia Terminal (Cohorte)	46.15%	30.00%	37.50%	58.97%	48.72%
Índice de Eficiencia Actual de Egreso (Cohorte)	51.28%	40.00%	60.00%	74.36%	48.72%
Tasa Máxima de Egreso	56.41%	42.50%	70.00%	84.62%	82.05%
Índice de Titulación (Cohorte)	38.46%	25.00%	32.50%	53.85%	48.72%
Índice de Titulación Actual (Cohorte)	46.15%	35.00%	42.50%	53.85%	48.72%



Seguimiento de Egreso y Titulación de Cohortes Egresadas

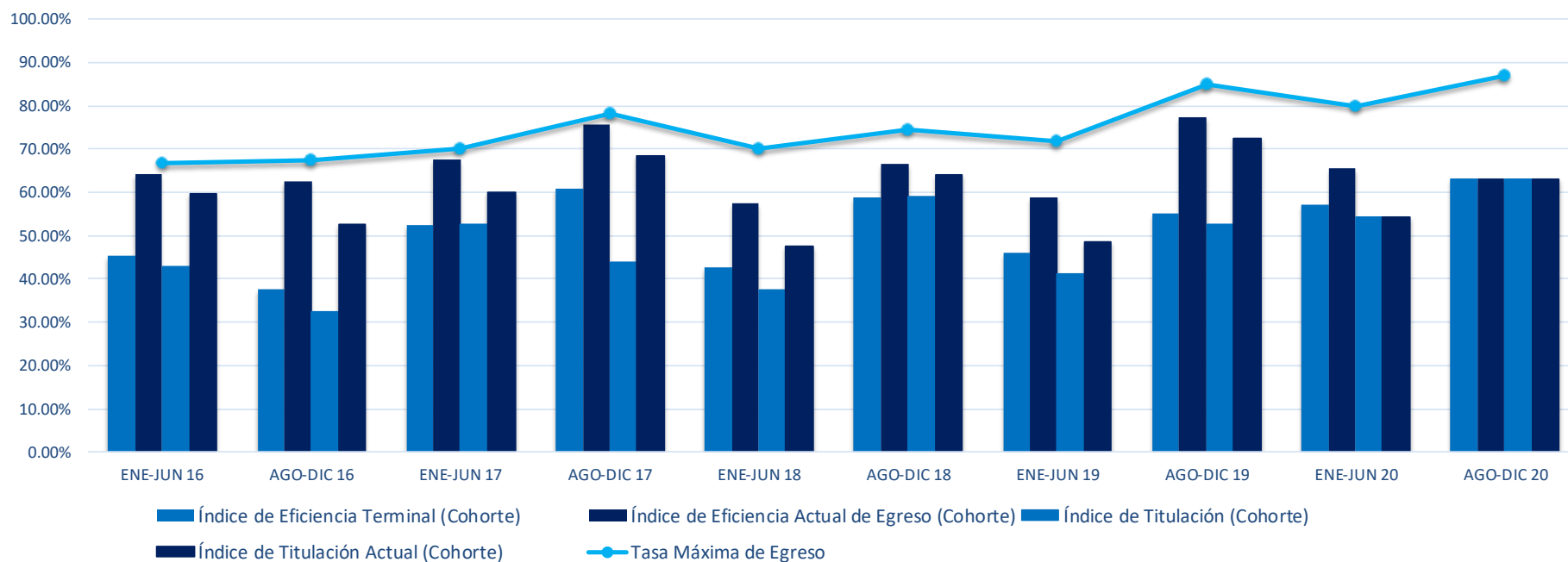
Centro de Ciencias de Diseño y de la Construcción Diseño de Moda en Indumentaria Textiles

	ENE-JUN 12	AGO-DIC 12	ENE-JUN 13	AGO-DIC 13	ENE-JUN 14	AGO-DIC 14	ENE-JUN 15	AGO-DIC 15	ENE-JUN 16	AGO-DIC 16
	ENE-JUN 16	AGO-DIC 16	ENE-JUN 17	AGO-DIC 17	ENE-JUN 18	AGO-DIC 18	ENE-JUN 19	AGO-DIC 19	ENE-JUN 20	AGO-DIC 20
Índice de Eficiencia Terminal (Cohorte)	60.00%	47.50%	63.41%	32.50%	58.97%	58.54%	58.33%	57.50%	57.89%	61.54%
Índice de Eficiencia Actual de Egreso (Cohorte)	75.00%	67.50%	70.73%	50.00%	66.67%	75.61%	75.00%	82.50%	65.79%	61.54%
Tasa Máxima de Egreso	75.00%	67.50%	73.17%	55.00%	82.05%	78.05%	80.56%	95.00%	68.42%	92.31%
Índice de Titulación (Cohorte)	42.50%	37.50%	43.90%	20.00%	35.90%	51.22%	50.00%	37.50%	50.00%	61.54%
Índice de Titulación Actual (Cohorte)	52.50%	55.00%	58.54%	42.50%	48.72%	63.41%	55.56%	50.00%	50.00%	61.54%



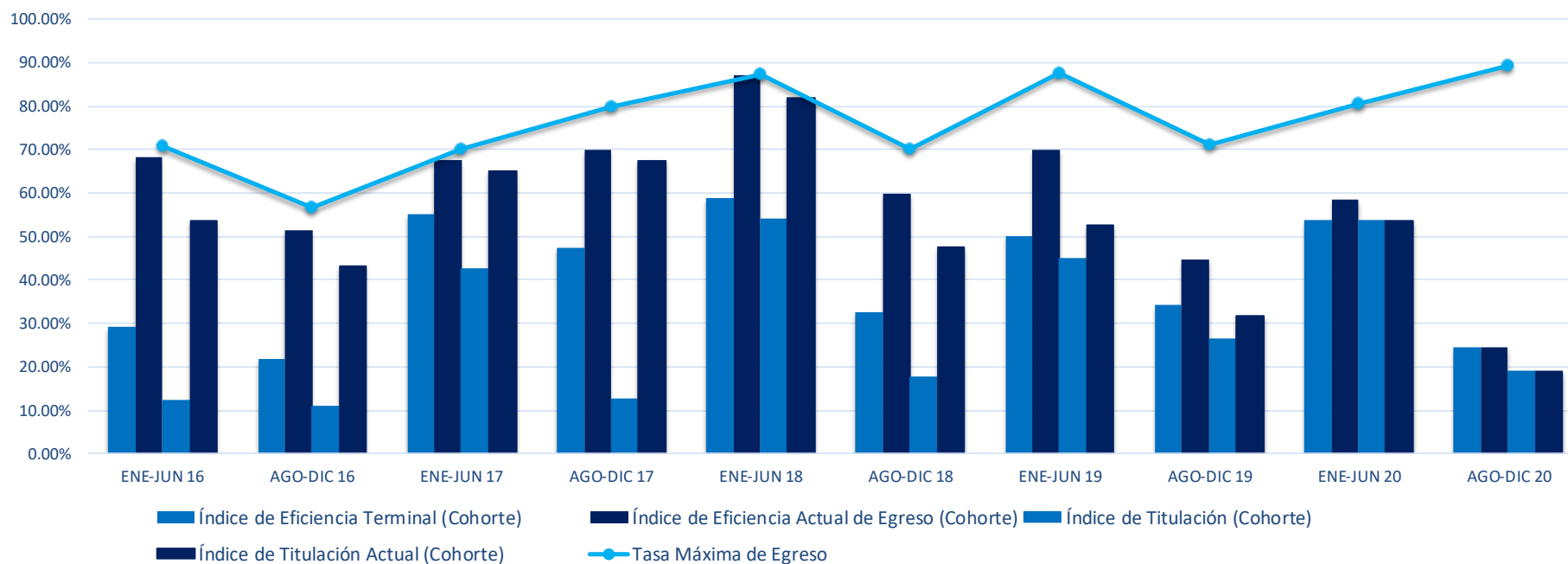
Centro de Ciencias de Diseño y de la Construcción
Diseño Gráfico

	ENE-JUN 12	AGO-DIC 12	ENE-JUN 13	AGO-DIC 13	ENE-JUN 14	AGO-DIC 14	ENE-JUN 15	AGO-DIC 15	ENE-JUN 16	AGO-DIC 16
	ENE-JUN 16	AGO-DIC 16	ENE-JUN 17	AGO-DIC 17	ENE-JUN 18	AGO-DIC 18	ENE-JUN 19	AGO-DIC 19	ENE-JUN 20	AGO-DIC 20
Índice de Eficiencia Terminal (Cohorte)	45.24%	37.50%	52.50%	60.98%	42.50%	58.97%	46.15%	55.00%	57.14%	63.16%
Índice de Eficiencia Actual de Egreso (Cohorte)	64.29%	62.50%	67.50%	75.61%	57.50%	66.67%	58.97%	77.50%	65.71%	63.16%
Tasa Máxima de Egreso	66.67%	67.50%	70.00%	78.05%	70.00%	74.36%	71.79%	85.00%	80.00%	86.84%
Índice de Titulación (Cohorte)	42.86%	32.50%	52.50%	43.90%	37.50%	58.97%	41.03%	52.50%	54.29%	63.16%
Índice de Titulación Actual (Cohorte)	59.52%	52.50%	60.00%	68.29%	47.50%	64.10%	48.72%	72.50%	54.29%	63.16%



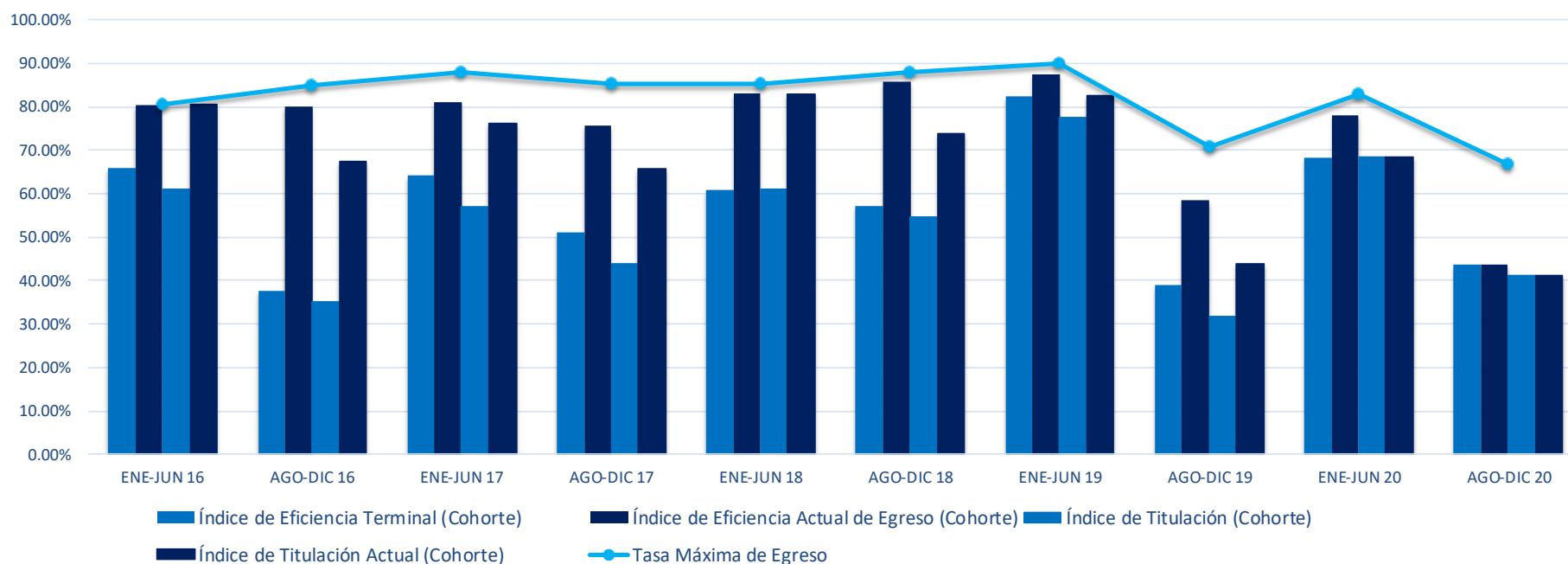
Centro de Ciencias de Diseño y de la Construcción
Diseño Industrial

	AGO-DIC 12	ENE-JUN 13	AGO-DIC 13	ENE-JUN 14	AGO-DIC 14	ENE-JUN 15	AGO-DIC 15	ENE-JUN 16	AGO-DIC 16	ENE-JUN 17
	ENE-JUN 16	AGO-DIC 16	ENE-JUN 17	AGO-DIC 17	ENE-JUN 18	AGO-DIC 18	ENE-JUN 19	AGO-DIC 19	ENE-JUN 20	AGO-DIC 20
Índice de Eficiencia Terminal (Cohorte)	29.27%	21.62%	55.00%	47.50%	58.97%	32.50%	50.00%	34.21%	53.66%	24.32%
Índice de Eficiencia Actual de Egreso (Cohorte)	68.29%	51.35%	67.50%	70.00%	87.18%	60.00%	70.00%	44.74%	58.54%	24.32%
Tasa Máxima de Egreso	70.73%	56.76%	70.00%	80.00%	87.18%	70.00%	87.50%	71.05%	80.49%	89.19%
Índice de Titulación (Cohorte)	12.20%	10.81%	42.50%	12.50%	53.85%	17.50%	45.00%	26.32%	53.66%	18.92%
Índice de Titulación Actual (Cohorte)	53.66%	43.24%	65.00%	67.50%	82.05%	47.50%	52.50%	31.58%	53.66%	18.92%

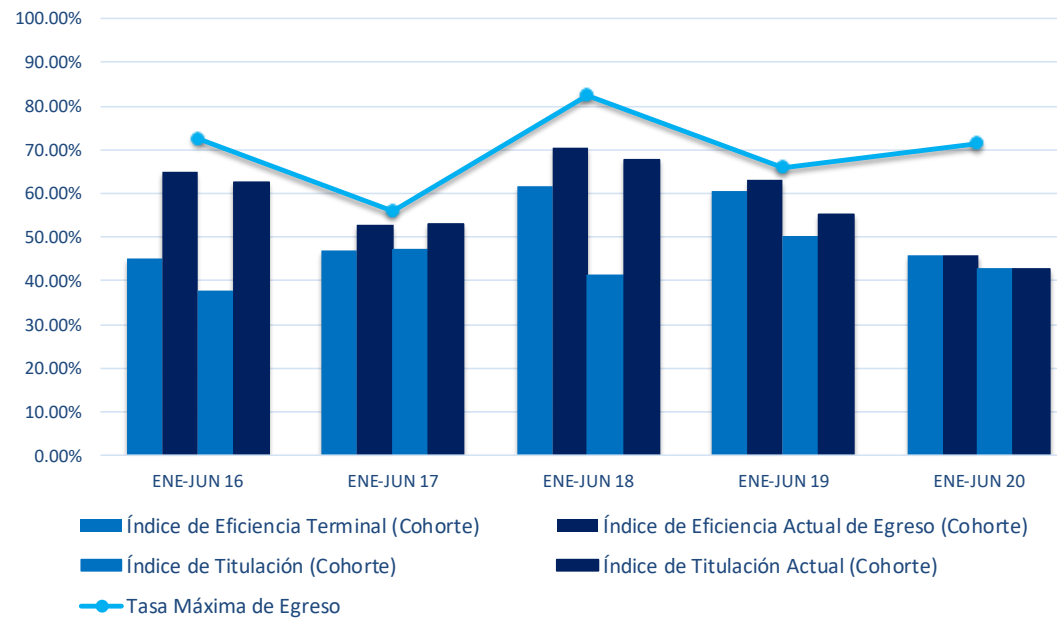


Centro de Ciencias de Diseño y de la Construcción
Ingeniería Civil

	AGO-DIC 11	ENE-JUN 12	AGO-DIC 12	ENE-JUN 13	AGO-DIC 13	ENE-JUN 14	AGO-DIC 14	ENE-JUN 15	AGO-DIC 15	ENE-JUN 16
	ENE-JUN 16	AGO-DIC 16	ENE-JUN 17	AGO-DIC 17	ENE-JUN 18	AGO-DIC 18	ENE-JUN 19	AGO-DIC 19	ENE-JUN 20	AGO-DIC 20
Índice de Eficiencia Terminal (Cohorte)	65.85%	37.50%	64.29%	51.22%	60.98%	57.14%	82.50%	39.02%	68.29%	43.59%
Índice de Eficiencia Actual de Egreso (Cohorte)	80.49%	80.00%	80.95%	75.61%	82.93%	85.71%	87.50%	58.54%	78.05%	43.59%
Tasa Máxima de Egreso	80.49%	85.00%	88.10%	85.37%	85.37%	88.10%	90.00%	70.73%	82.93%	66.67%
Índice de Titulación (Cohorte)	60.98%	35.00%	57.14%	43.90%	60.98%	54.76%	77.50%	31.71%	68.29%	41.03%
Índice de Titulación Actual (Cohorte)	80.49%	67.50%	76.19%	65.85%	82.93%	73.81%	82.50%	43.90%	68.29%	41.03%



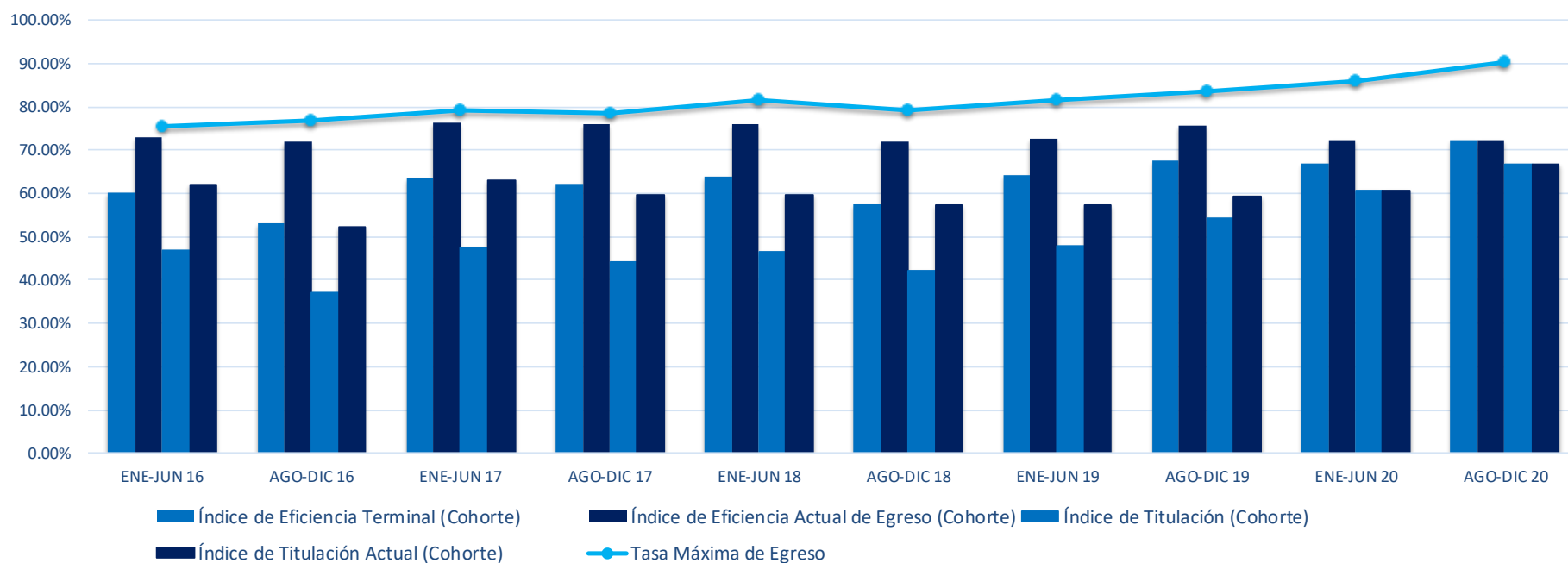
	AGO-DIC 11	AGO-DIC 12	AGO-DIC 13	AGO-DIC 14	AGO-DIC 15
	ENE-JUN 16	ENE-JUN 17	ENE-JUN 18	ENE-JUN 19	ENE-JUN 20
Índice de Eficiencia Terminal (Cohorte)	45.00%	47.06%	61.76%	60.53%	45.71%
Índice de Eficiencia Actual de Egreso (Cohorte)	65.00%	52.94%	70.59%	63.16%	45.71%
Tasa Máxima de Egreso	72.50%	55.88%	82.35%	65.79%	71.43%
Índice de Titulación (Cohorte)	37.50%	47.06%	41.18%	50.00%	42.86%
Índice de Titulación Actual (Cohorte)	62.50%	52.94%	67.65%	55.26%	42.86%



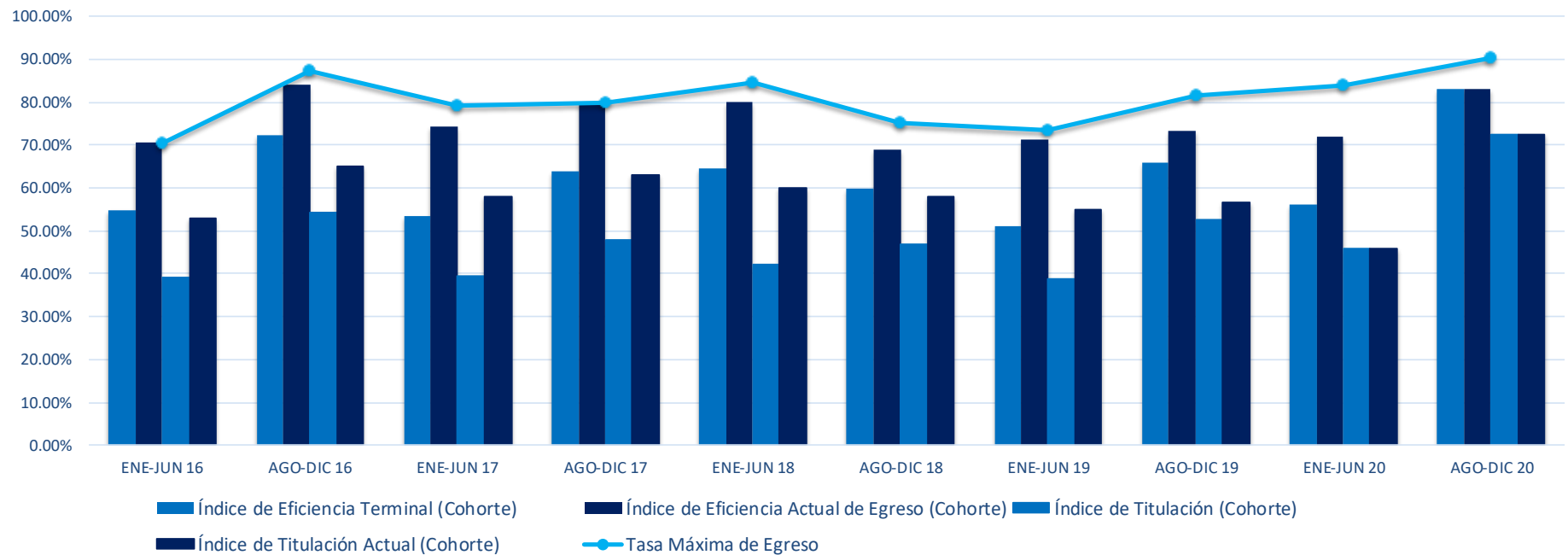
Seguimiento de Egreso y Titulación de Cohortes Egresadas

Centro de Ciencias Económicas y Administrativas

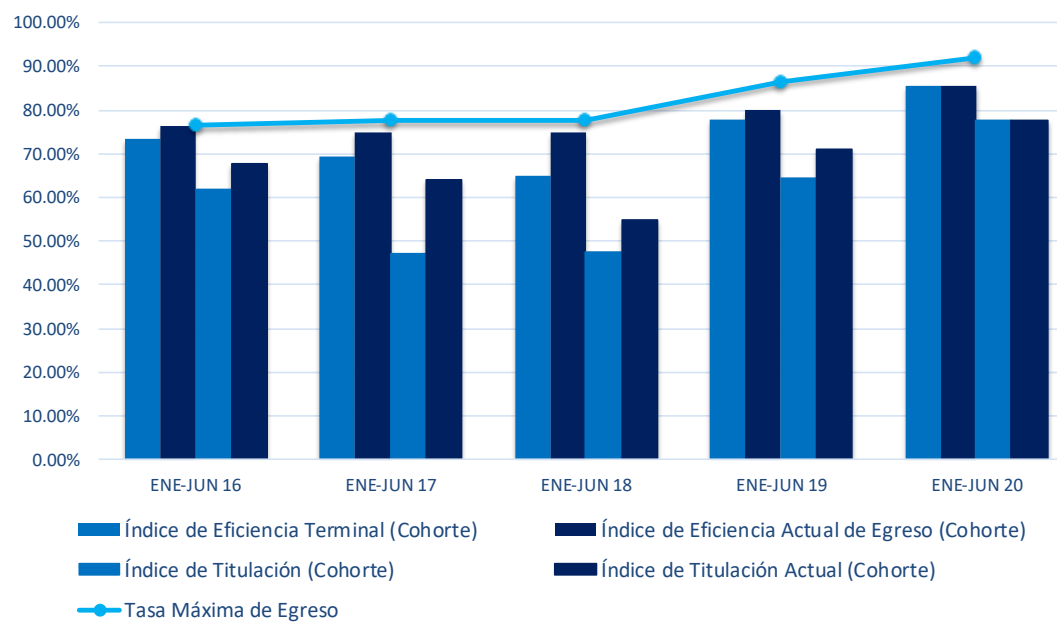
	ENE-JUN 16	AGO-DIC 16	ENE-JUN 17	AGO-DIC 17	ENE-JUN 18	AGO-DIC 18	ENE-JUN 19	AGO-DIC 19	ENE-JUN 20	AGO-DIC 20
Índice de Eficiencia Terminal (Cohorte)	60.05%	53.23%	63.64%	62.15%	64.05%	57.54%	64.05%	67.75%	66.87%	72.22%
Índice de Eficiencia Actual de Egreso (Cohorte)	72.83%	71.83%	76.20%	75.99%	75.95%	72.11%	72.77%	75.74%	72.46%	72.22%
Tasa Máxima de Egreso	75.54%	76.74%	79.14%	78.53%	81.67%	79.15%	81.48%	83.73%	85.92%	90.21%
Índice de Titulación (Cohorte)	47.01%	36.95%	47.59%	44.35%	46.67%	42.21%	47.93%	54.14%	60.66%	66.67%
Índice de Titulación Actual (Cohorte)	61.96%	52.20%	63.10%	59.60%	59.76%	57.29%	57.30%	59.17%	60.66%	66.67%



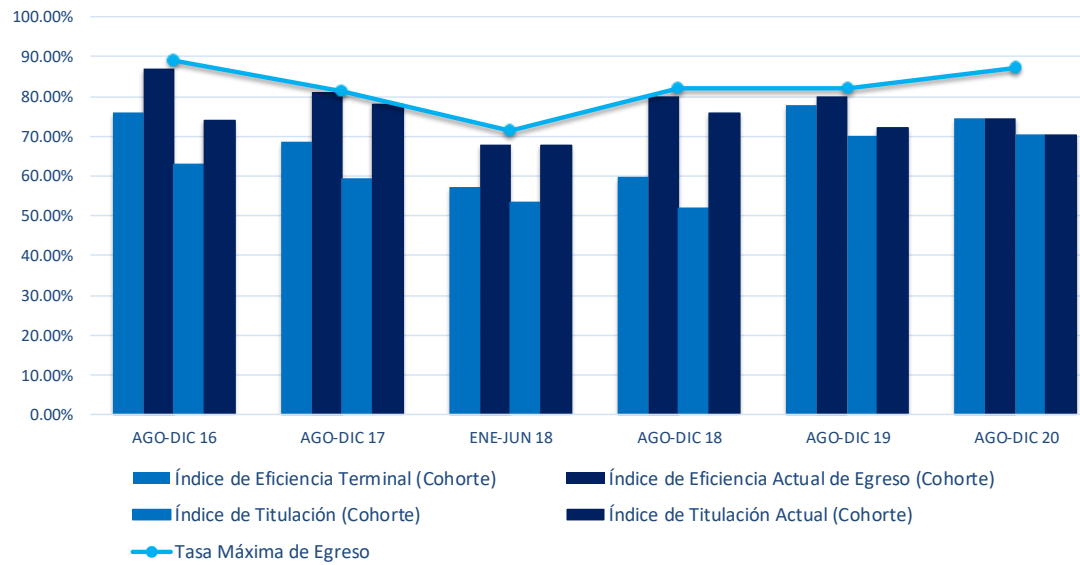
	ENE-JUN 12	AGO-DIC 12	ENE-JUN 13	AGO-DIC 13	ENE-JUN 14	AGO-DIC 14	ENE-JUN 15	AGO-DIC 15	ENE-JUN 16	AGO-DIC 16
	ENE-JUN 16	AGO-DIC 16	ENE-JUN 17	AGO-DIC 17	ENE-JUN 18	AGO-DIC 18	ENE-JUN 19	AGO-DIC 19	ENE-JUN 20	AGO-DIC 20
Índice de Eficiencia Terminal (Cohorte)	54.90%	72.34%	53.49%	64.00%	64.44%	60.00%	51.02%	65.98%	56.00%	82.98%
Índice de Eficiencia Actual de Egreso (Cohorte)	70.59%	84.04%	74.42%	80.00%	80.00%	69.00%	71.43%	73.20%	72.00%	82.98%
Tasa Máxima de Egreso	70.59%	87.23%	79.07%	80.00%	84.44%	75.00%	73.47%	81.44%	84.00%	90.43%
Índice de Titulación (Cohorte)	39.22%	54.26%	39.53%	48.00%	42.22%	47.00%	38.78%	52.58%	46.00%	72.34%
Índice de Titulación Actual (Cohorte)	52.94%	64.89%	58.14%	63.00%	60.00%	58.00%	55.10%	56.70%	46.00%	72.34%



	AGO-DIC 14	ENE-JUN 15	AGO-DIC 15	ENE-JUN 16	AGO-DIC 16
	ENE-JUN 16	ENE-JUN 17	ENE-JUN 18	ENE-JUN 19	ENE-JUN 20
Índice de Eficiencia Terminal (Cohorte)	73.53%	69.44%	65.00%	77.78%	85.71%
Índice de Eficiencia Actual de Egreso (Cohorte)	76.47%	75.00%	75.00%	80.00%	85.71%
Tasa Máxima de Egreso	76.47%	77.78%	77.50%	86.67%	91.84%
Índice de Titulación (Cohorte)	61.76%	47.22%	47.50%	64.44%	77.55%
Índice de Titulación Actual (Cohorte)	67.65%	63.89%	55.00%	71.11%	77.55%



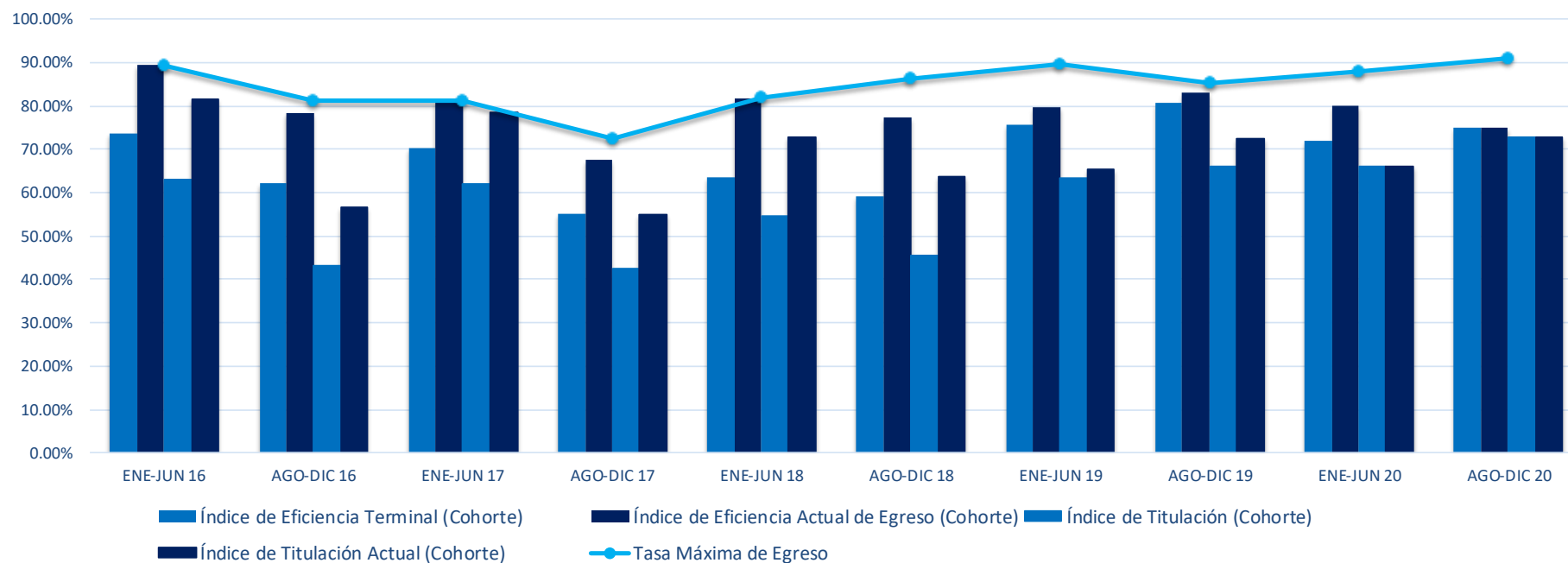
	AGO-DIC 12	AGO-DIC 13	ENE-JUN 14	AGO-DIC 14	AGO-DIC 15	AGO-DIC 16
	AGO-DIC 16	AGO-DIC 17	ENE-JUN 18	AGO-DIC 18	AGO-DIC 19	AGO-DIC 20
Índice de Eficiencia Terminal (Cohorte)	76.09%	68.75%	57.14%	60.00%	78.00%	74.47%
Índice de Eficiencia Actual de Egreso (Cohorte)	86.96%	81.25%	67.86%	80.00%	80.00%	74.47%
Tasa Máxima de Egreso	89.13%	81.25%	71.43%	82.00%	82.00%	87.23%
Índice de Titulación (Cohorte)	63.04%	59.38%	53.57%	52.00%	70.00%	70.21%
Índice de Titulación Actual (Cohorte)	73.91%	78.13%	67.86%	76.00%	72.00%	70.21%



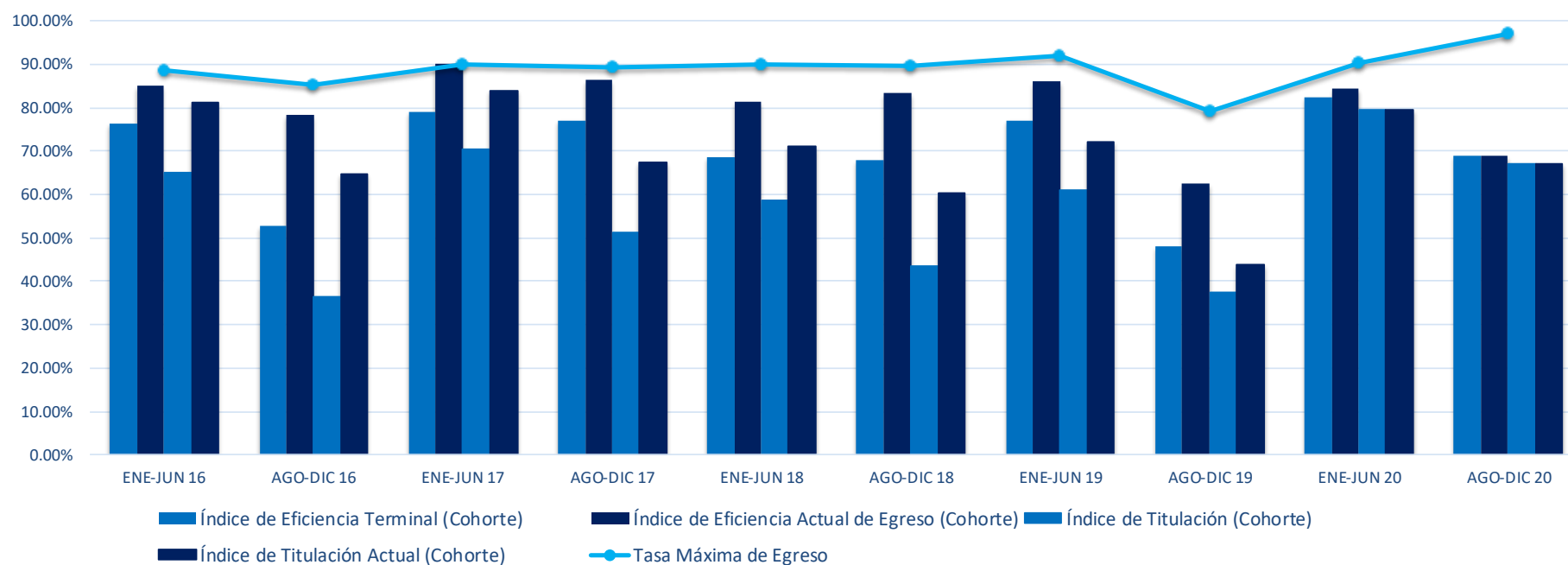
Seguimiento de Egreso y Titulación de Cohortes Egresadas

Centro de Ciencias Económicas y Administrativas Administración Financiera

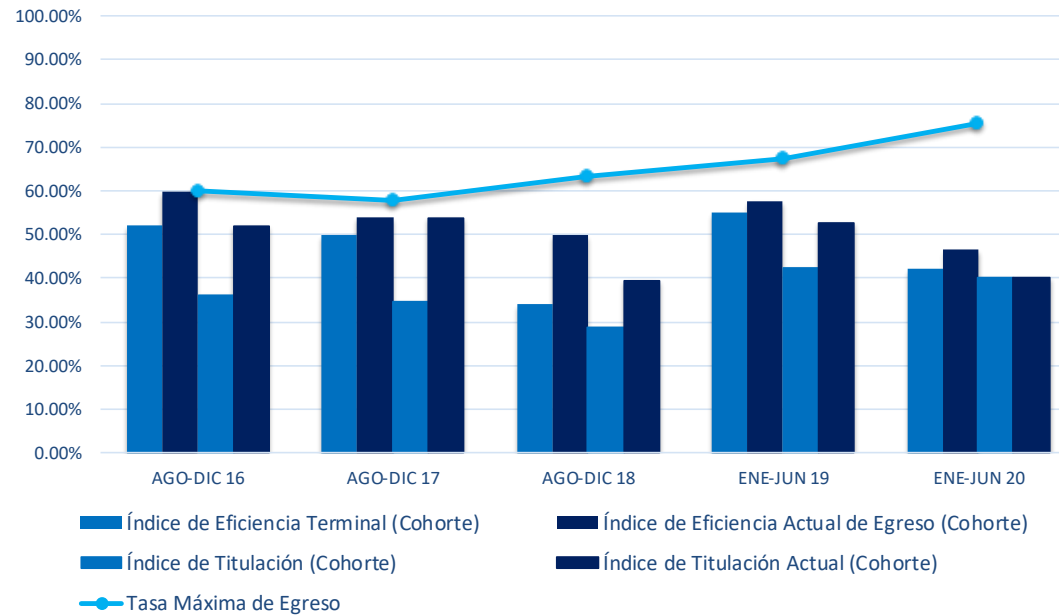
	AGO-DIC 12	ENE-JUN 13	AGO-DIC 13	ENE-JUN 14	AGO-DIC 14	ENE-JUN 15	AGO-DIC 15	ENE-JUN 16	AGO-DIC 16	ENE-JUN 17
	ENE-JUN 16	AGO-DIC 16	ENE-JUN 17	AGO-DIC 17	ENE-JUN 18	AGO-DIC 18	ENE-JUN 19	AGO-DIC 19	ENE-JUN 20	AGO-DIC 20
Índice de Eficiencia Terminal (Cohorte)	73.68%	62.16%	70.27%	55.00%	63.64%	59.09%	75.51%	80.85%	72.00%	75.00%
Índice de Eficiencia Actual de Egreso (Cohorte)	89.47%	78.38%	81.08%	67.50%	81.82%	77.27%	79.59%	82.98%	80.00%	75.00%
Tasa Máxima de Egreso	89.47%	81.08%	81.08%	72.50%	81.82%	86.36%	89.80%	85.11%	88.00%	90.91%
Índice de Titulación (Cohorte)	63.16%	43.24%	62.16%	42.50%	54.55%	45.45%	63.27%	65.96%	66.00%	72.73%
Índice de Titulación Actual (Cohorte)	81.58%	56.76%	78.38%	55.00%	72.73%	63.64%	65.31%	72.34%	66.00%	72.73%



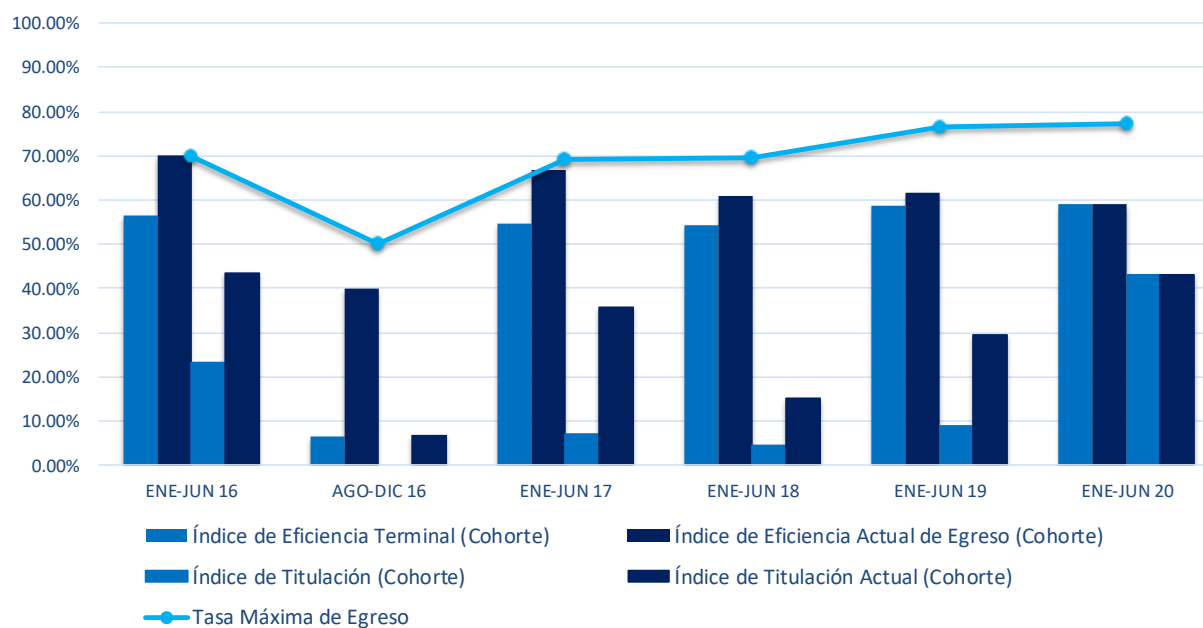
	AGO-DIC 12	ENE-JUN 13	AGO-DIC 13	ENE-JUN 14	AGO-DIC 14	ENE-JUN 15	AGO-DIC 15	ENE-JUN 16	AGO-DIC 16	ENE-JUN 17
	ENE-JUN 16	AGO-DIC 16	ENE-JUN 17	AGO-DIC 17	ENE-JUN 18	AGO-DIC 18	ENE-JUN 19	AGO-DIC 19	ENE-JUN 20	AGO-DIC 20
Índice de Eficiencia Terminal (Cohorte)	76.25%	52.70%	79.01%	77.03%	68.75%	67.95%	77.00%	47.92%	82.35%	69.07%
Índice de Eficiencia Actual de Egreso (Cohorte)	85.00%	78.38%	90.12%	86.49%	81.25%	83.33%	86.00%	62.50%	84.31%	69.07%
Tasa Máxima de Egreso	88.75%	85.14%	90.12%	89.19%	90.00%	89.74%	92.00%	79.17%	90.20%	96.91%
Índice de Titulación (Cohorte)	65.00%	36.49%	70.37%	51.35%	58.75%	43.59%	61.00%	37.50%	79.41%	67.01%
Índice de Titulación Actual (Cohorte)	81.25%	64.86%	83.95%	67.57%	71.25%	60.26%	72.00%	43.75%	79.41%	67.01%



	AGO-DIC 12	AGO-DIC 13	AGO-DIC 14	AGO-DIC 15	AGO-DIC 16
	AGO-DIC 16	AGO-DIC 17	AGO-DIC 18	ENE-JUN 19	ENE-JUN 20
Índice de Eficiencia Terminal (Cohorte)	52.00%	50.00%	34.21%	55.00%	42.22%
Índice de Eficiencia Actual de Egreso (Cohorte)	60.00%	53.85%	50.00%	57.50%	46.67%
Tasa Máxima de Egreso	60.00%	57.69%	63.16%	67.50%	75.56%
Índice de Titulación (Cohorte)	36.00%	34.62%	28.95%	42.50%	40.00%
Índice de Titulación Actual (Cohorte)	52.00%	53.85%	39.47%	52.50%	40.00%

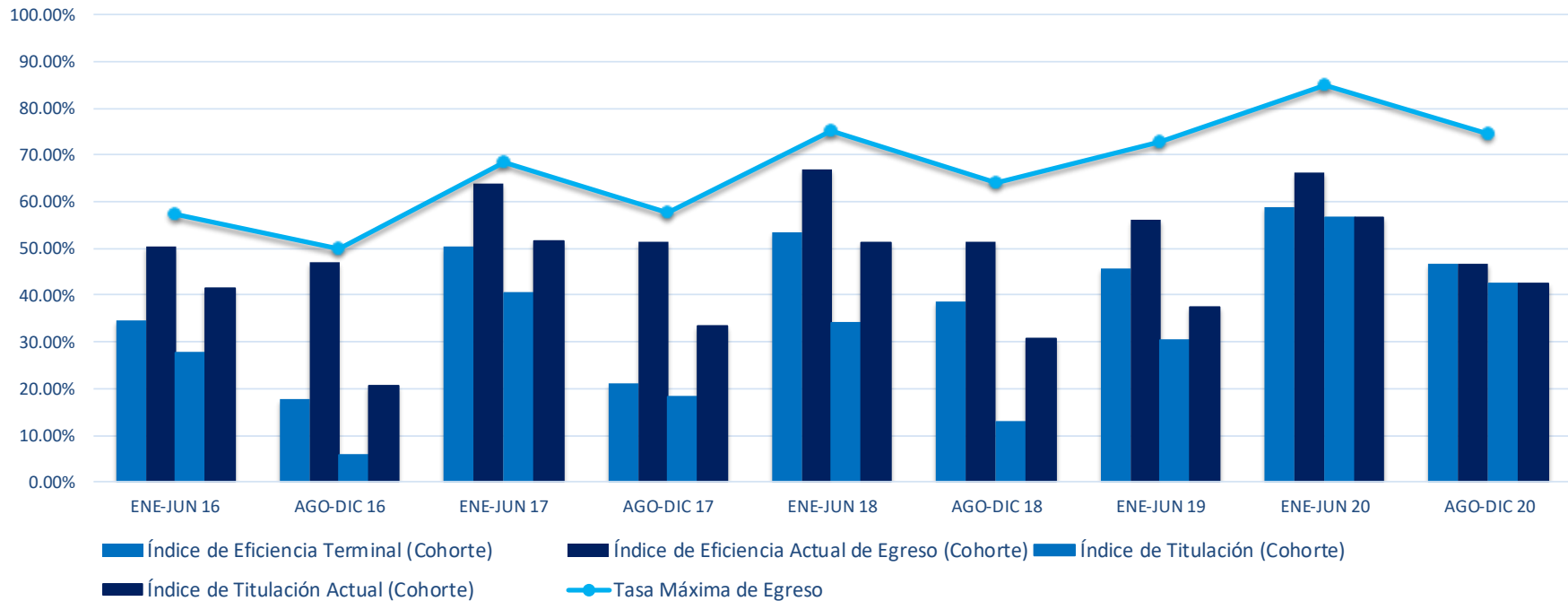


	AGO-DIC 12	ENE-JUN 13	AGO-DIC 13	AGO-DIC 14	AGO-DIC 15	AGO-DIC 16
	ENE-JUN 16	AGO-DIC 16	ENE-JUN 17	ENE-JUN 18	ENE-JUN 19	ENE-JUN 20
Índice de Eficiencia Terminal (Cohorte)	56.67%	6.67%	54.76%	54.35%	58.82%	59.09%
Índice de Eficiencia Actual de Egreso (Cohorte)	70.00%	40.00%	66.67%	60.87%	61.76%	59.09%
Tasa Máxima de Egreso	70.00%	50.00%	69.05%	69.57%	76.47%	77.27%
Índice de Titulación (Cohorte)	23.33%	0.00%	7.14%	4.35%	8.82%	43.18%
Índice de Titulación Actual (Cohorte)	43.33%	6.67%	35.71%	15.22%	29.41%	43.18%

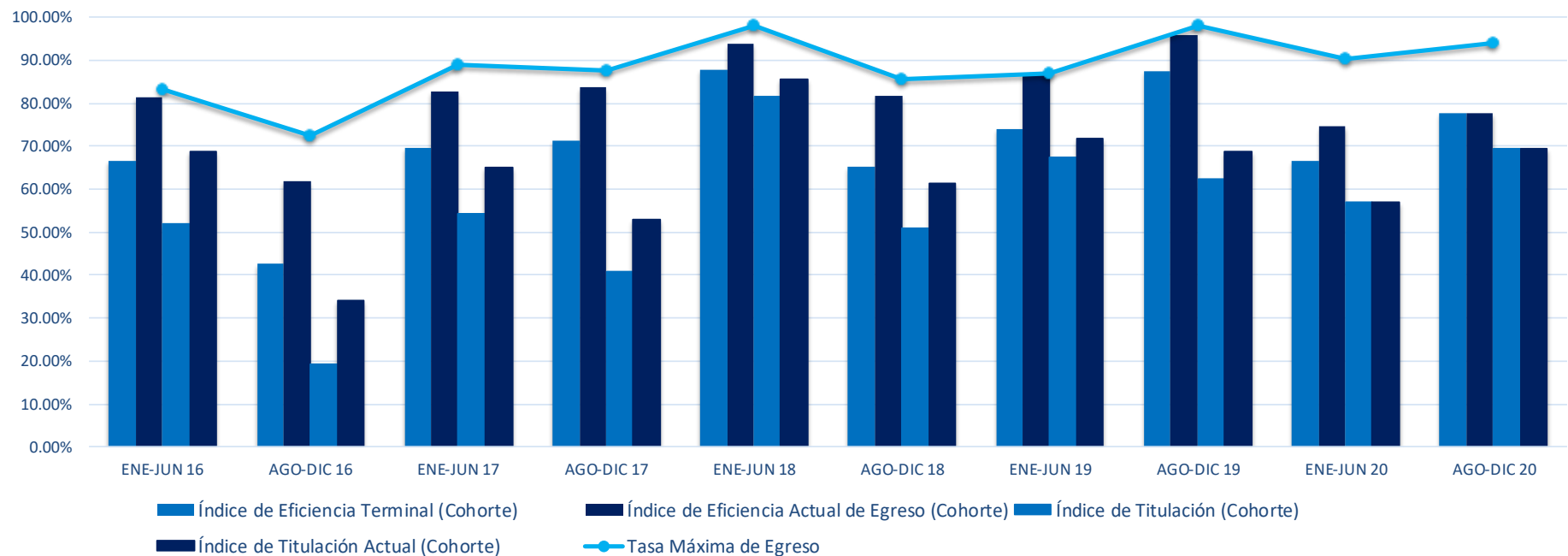


Centro de Ciencias Económicas y Administrativas
Mercadotecnia

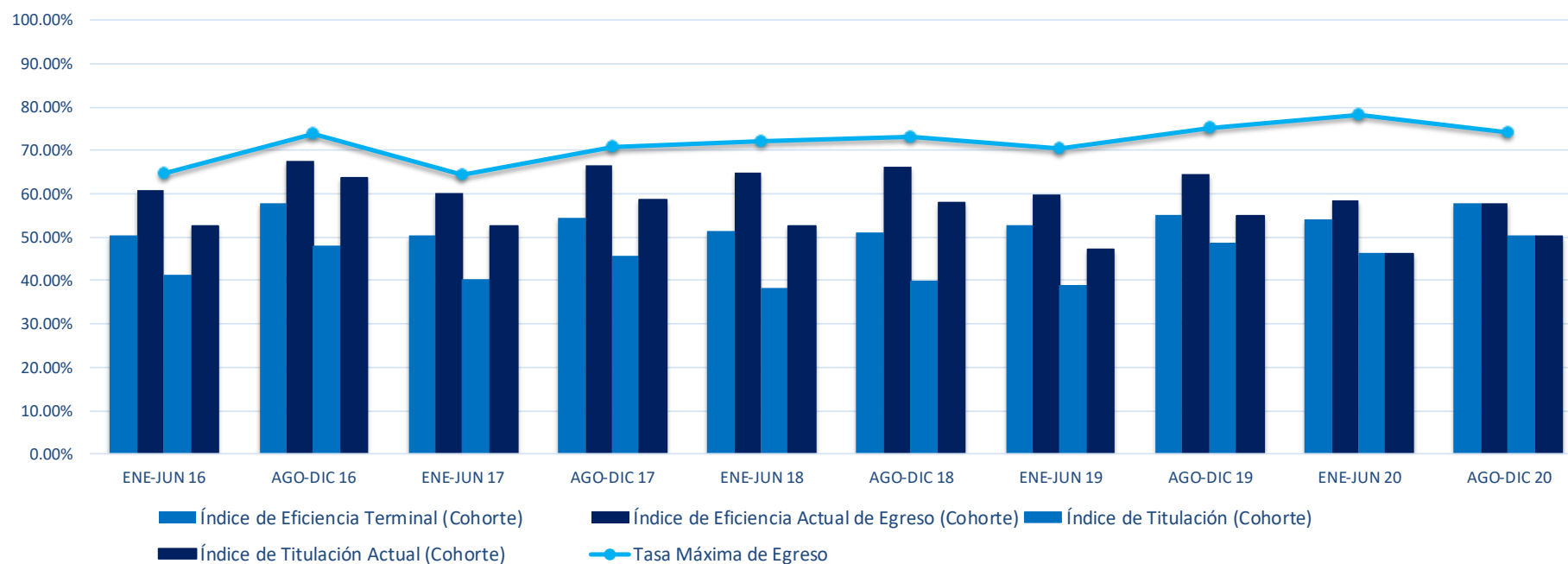
	AGO-DIC 12	ENE-JUN 13	AGO-DIC 13	ENE-JUN 14	AGO-DIC 14	ENE-JUN 15	AGO-DIC 15	AGO-DIC 16	ENE-JUN 17
	ENE-JUN 16	AGO-DIC 16	ENE-JUN 17	AGO-DIC 17	ENE-JUN 18	AGO-DIC 18	ENE-JUN 19	ENE-JUN 20	AGO-DIC 20
Índice de Eficiencia Terminal (Cohorte)	34.48%	17.65%	50.56%	21.21%	53.41%	38.46%	45.83%	58.70%	46.81%
Índice de Eficiencia Actual de Egreso (Cohorte)	50.57%	47.06%	64.04%	51.52%	67.05%	51.28%	56.25%	66.30%	46.81%
Tasa Máxima de Egreso	57.47%	50.00%	68.54%	57.58%	75.00%	64.10%	72.92%	84.78%	74.47%
Índice de Titulación (Cohorte)	27.59%	5.88%	40.45%	18.18%	34.09%	12.82%	30.21%	56.52%	42.55%
Índice de Titulación Actual (Cohorte)	41.38%	20.59%	51.69%	33.33%	51.14%	30.77%	37.50%	56.52%	42.55%



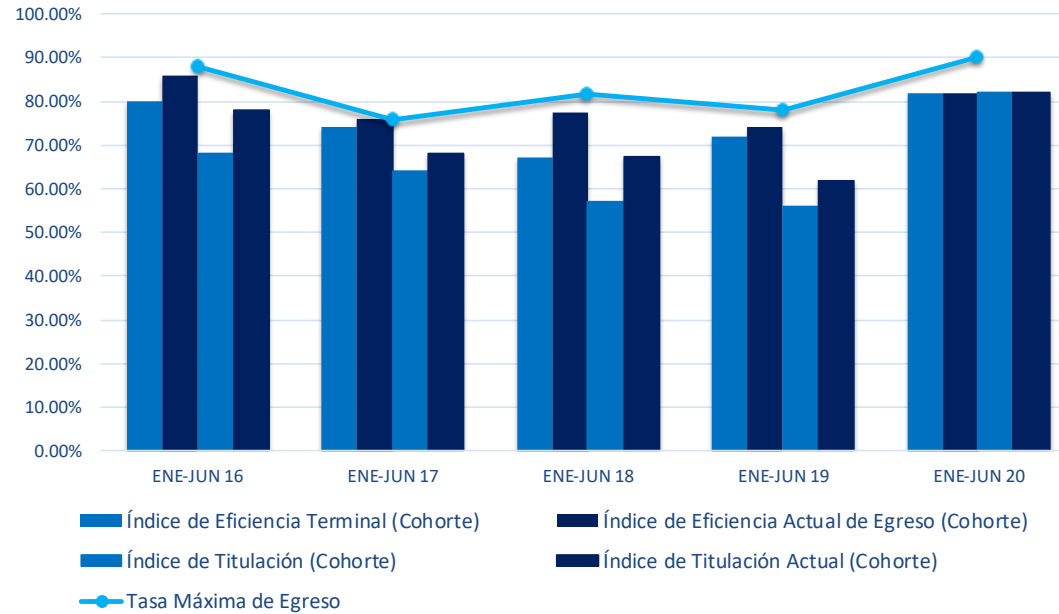
	AGO-DIC 12	ENE-JUN 13	AGO-DIC 13	ENE-JUN 14	AGO-DIC 14	ENE-JUN 15	AGO-DIC 15	ENE-JUN 16	AGO-DIC 16	ENE-JUN 17
	ENE-JUN 16	AGO-DIC 16	ENE-JUN 17	AGO-DIC 17	ENE-JUN 18	AGO-DIC 18	ENE-JUN 19	AGO-DIC 19	ENE-JUN 20	AGO-DIC 20
Índice de Eficiencia Terminal (Cohorte)	66.67%	42.55%	69.57%	71.43%	87.76%	65.31%	73.91%	87.50%	66.67%	77.55%
Índice de Eficiencia Actual de Egreso (Cohorte)	81.25%	61.70%	82.61%	83.67%	93.88%	81.63%	86.96%	95.83%	74.51%	77.55%
Tasa Máxima de Egreso	83.33%	72.34%	89.13%	87.76%	97.96%	85.71%	86.96%	97.92%	90.20%	93.88%
Índice de Titulación (Cohorte)	52.08%	19.15%	54.35%	40.82%	81.63%	51.02%	67.39%	62.50%	56.86%	69.39%
Índice de Titulación Actual (Cohorte)	68.75%	34.04%	65.22%	53.06%	85.71%	61.22%	71.74%	68.75%	56.86%	69.39%



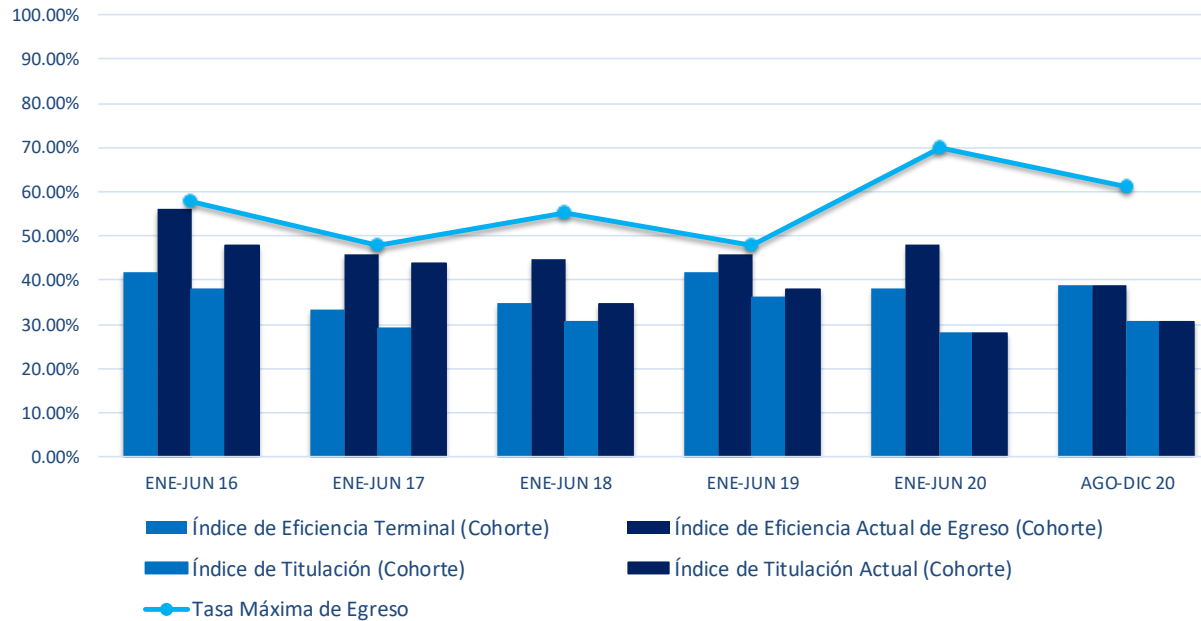
	ENE-JUN 16	AGO-DIC 16	ENE-JUN 17	AGO-DIC 17	ENE-JUN 18	AGO-DIC 18	ENE-JUN 19	AGO-DIC 19	ENE-JUN 20	AGO-DIC 20
Índice de Eficiencia Terminal (Cohorte)	50.37%	57.71%	50.26%	54.55%	51.32%	51.00%	52.62%	55.12%	54.02%	57.89%
Índice de Eficiencia Actual de Egreso (Cohorte)	60.69%	67.59%	60.31%	66.67%	64.74%	66.27%	59.85%	64.57%	58.62%	57.89%
Tasa Máxima de Egreso	64.62%	73.91%	64.43%	70.83%	72.11%	73.09%	70.57%	75.20%	78.16%	74.04%
Índice de Titulación (Cohorte)	41.28%	47.83%	40.21%	45.45%	38.16%	39.76%	38.65%	48.43%	46.21%	50.18%
Índice de Titulación Actual (Cohorte)	52.58%	63.64%	52.58%	58.71%	52.63%	57.83%	47.13%	55.12%	46.21%	50.18%



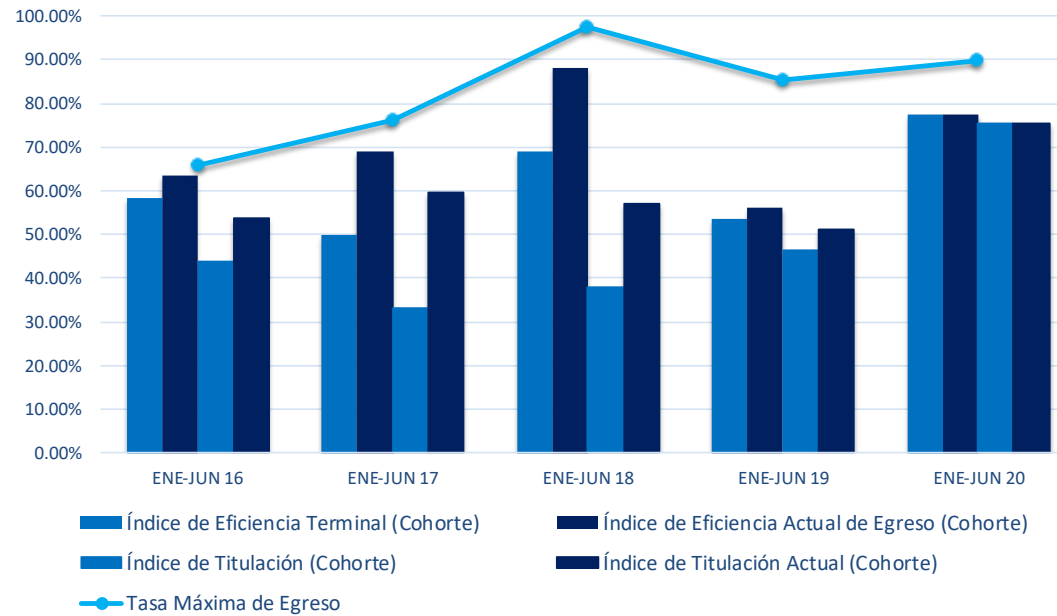
	AGO-DIC 12	AGO-DIC 13	AGO-DIC 14	AGO-DIC 15	AGO-DIC 16
	ENE-JUN 16	ENE-JUN 17	ENE-JUN 18	ENE-JUN 19	ENE-JUN 20
Índice de Eficiencia Terminal (Cohorte)	80.00%	74.00%	67.35%	72.00%	82.00%
Índice de Eficiencia Actual de Egreso (Cohorte)	86.00%	76.00%	77.55%	74.00%	82.00%
Tasa Máxima de Egreso	88.00%	76.00%	81.63%	78.00%	90.00%
Índice de Titulación (Cohorte)	68.00%	64.00%	57.14%	56.00%	82.00%
Índice de Titulación Actual (Cohorte)	78.00%	68.00%	67.35%	62.00%	82.00%



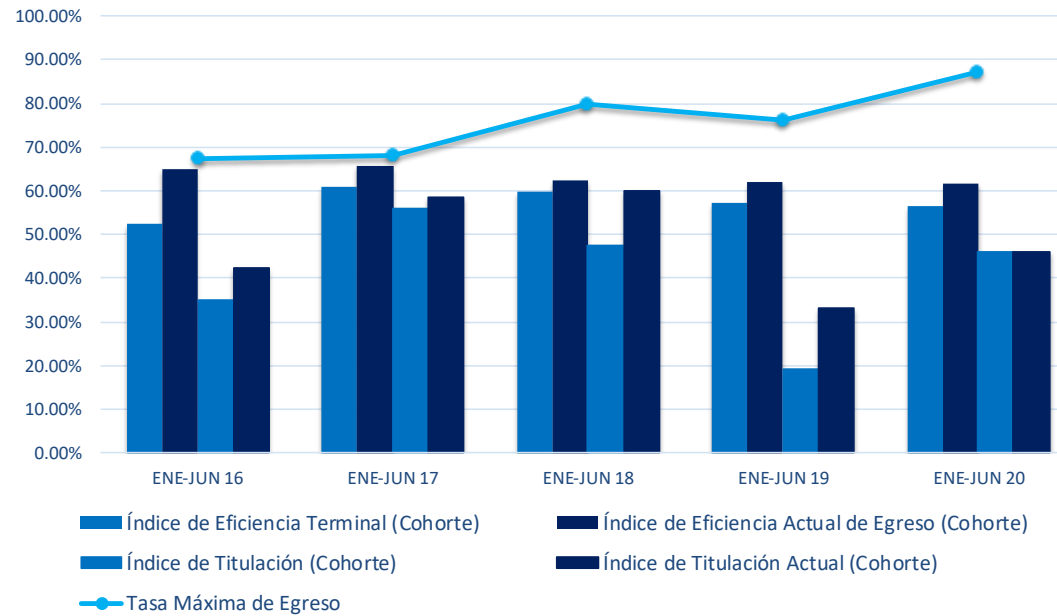
	AGO-DIC 11	AGO-DIC 12	AGO-DIC 13	AGO-DIC 14	AGO-DIC 15	AGO-DIC 16
	ENE-JUN 16	ENE-JUN 17	ENE-JUN 18	ENE-JUN 19	ENE-JUN 20	AGO-DIC 20
Índice de Eficiencia Terminal (Cohorte)	42.00%	33.33%	34.69%	42.00%	38.00%	38.78%
Índice de Eficiencia Actual de Egreso (Cohorte)	56.00%	45.83%	44.90%	46.00%	48.00%	38.78%
Tasa Máxima de Egreso	58.00%	47.92%	55.10%	48.00%	70.00%	61.22%
Índice de Titulación (Cohorte)	38.00%	29.17%	30.61%	36.00%	28.00%	30.61%
Índice de Titulación Actual (Cohorte)	48.00%	43.75%	34.69%	38.00%	28.00%	30.61%



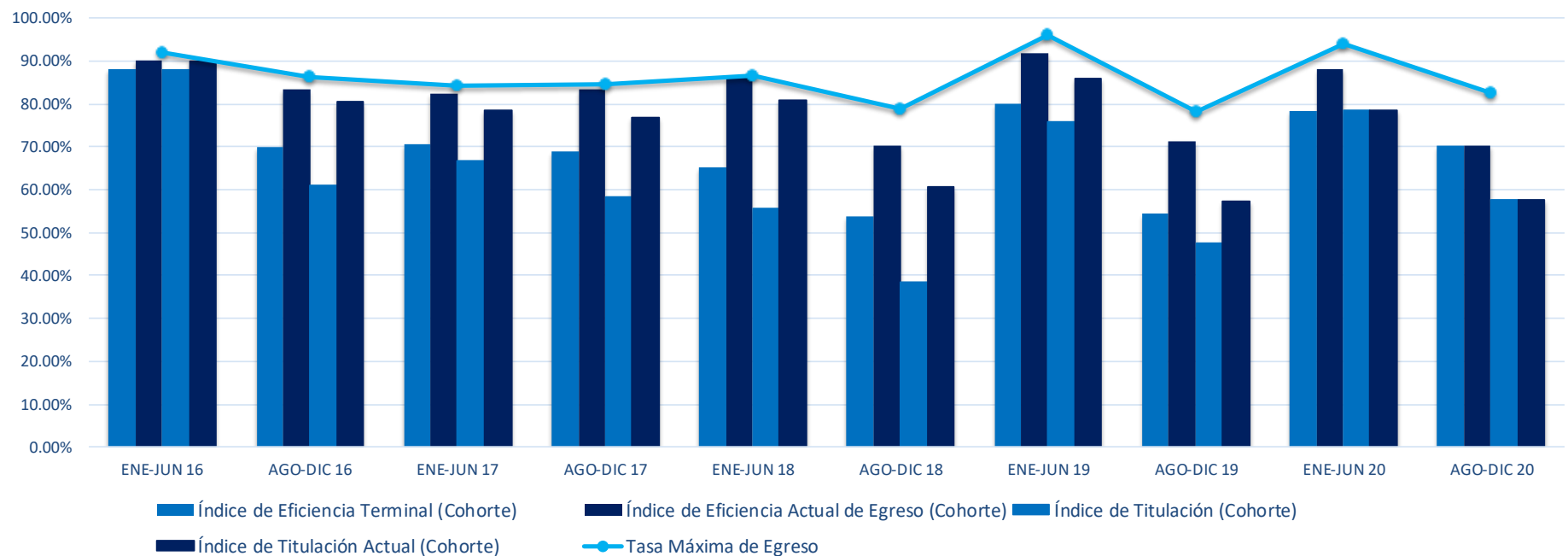
	AGO-DIC 12	AGO-DIC 13	AGO-DIC 14	AGO-DIC 15	AGO-DIC 16
	ENE-JUN 16	ENE-JUN 17	ENE-JUN 18	ENE-JUN 19	ENE-JUN 20
Índice de Eficiencia Terminal (Cohorte)	58.54%	50.00%	69.05%	53.66%	77.55%
Índice de Eficiencia Actual de Egreso (Cohorte)	63.41%	69.05%	88.10%	56.10%	77.55%
Tasa Máxima de Egreso	65.85%	76.19%	97.62%	85.37%	89.80%
Índice de Titulación (Cohorte)	43.90%	33.33%	38.10%	46.34%	75.51%
Índice de Titulación Actual (Cohorte)	53.66%	59.52%	57.14%	51.22%	75.51%



	AGO-DIC 11	AGO-DIC 12	AGO-DIC 13	AGO-DIC 14	AGO-DIC 15
	ENE-JUN 16	ENE-JUN 17	ENE-JUN 18	ENE-JUN 19	ENE-JUN 20
Índice de Eficiencia Terminal (Cohorte)	52.50%	60.98%	60.00%	57.14%	56.41%
Índice de Eficiencia Actual de Egreso (Cohorte)	65.00%	65.85%	62.50%	61.90%	61.54%
Tasa Máxima de Egreso	67.50%	68.29%	80.00%	76.19%	87.18%
Índice de Titulación (Cohorte)	35.00%	56.10%	47.50%	19.05%	46.15%
Índice de Titulación Actual (Cohorte)	42.50%	58.54%	60.00%	33.33%	46.15%

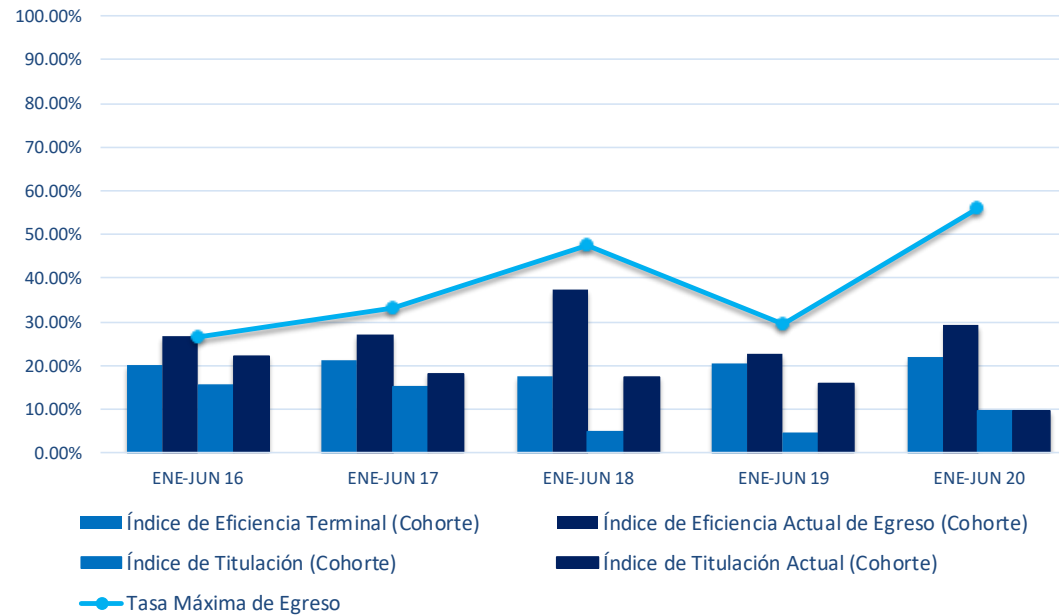


	AGO-DIC 11	ENE-JUN 12	AGO-DIC 12	ENE-JUN 13	AGO-DIC 13	ENE-JUN 14	AGO-DIC 14	ENE-JUN 15	AGO-DIC 15	ENE-JUN 16
	ENE-JUN 16	AGO-DIC 16	ENE-JUN 17	AGO-DIC 17	ENE-JUN 18	AGO-DIC 18	ENE-JUN 19	AGO-DIC 19	ENE-JUN 20	AGO-DIC 20
Índice de Eficiencia Terminal (Cohorte)	88.00%	69.90%	70.59%	68.93%	65.38%	53.85%	80.00%	54.46%	78.43%	70.19%
Índice de Eficiencia Actual de Egreso (Cohorte)	90.00%	83.50%	82.35%	83.50%	86.54%	70.19%	92.00%	71.29%	88.24%	70.19%
Tasa Máxima de Egreso	92.00%	86.41%	84.31%	84.47%	86.54%	78.85%	96.00%	78.22%	94.12%	82.69%
Índice de Titulación (Cohorte)	88.00%	61.17%	66.67%	58.25%	55.77%	38.46%	76.00%	47.52%	78.43%	57.69%
Índice de Titulación Actual (Cohorte)	90.00%	80.58%	78.43%	76.70%	80.77%	60.58%	86.00%	57.43%	78.43%	57.69%

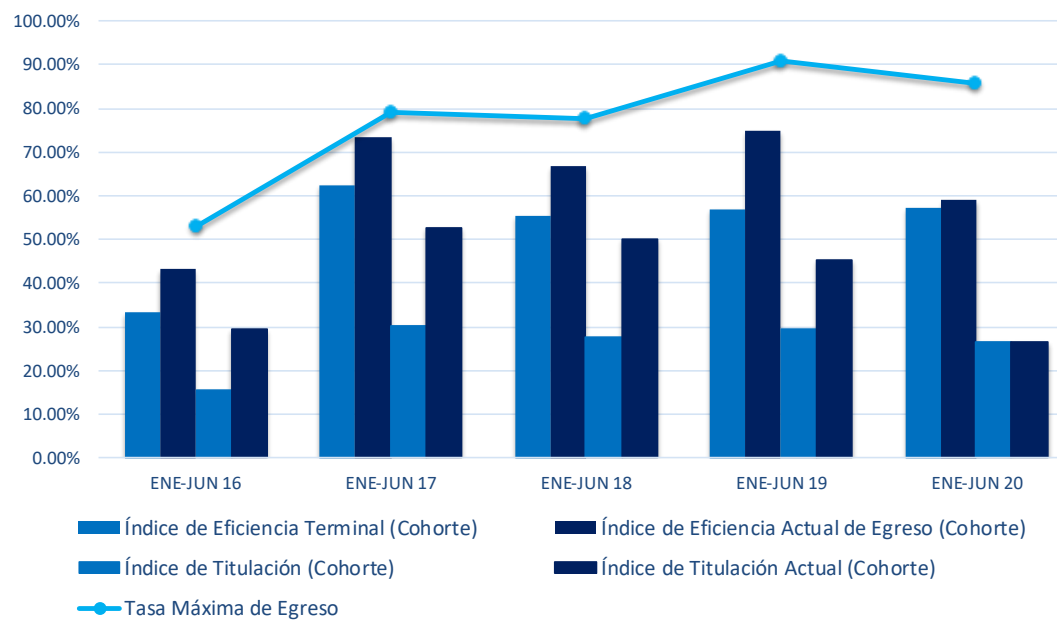


Centro de Ciencias Sociales y Humanidades
Docencia de Francés y Español como Lenguas Extranjeras

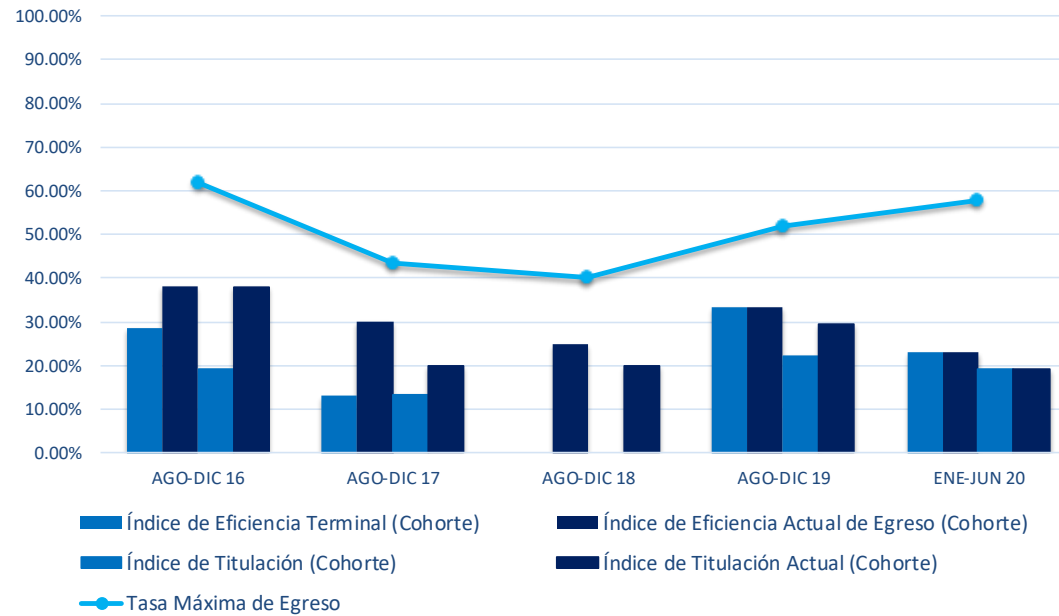
	AGO-DIC 11	AGO-DIC 12	AGO-DIC 13	AGO-DIC 14	AGO-DIC 15
	ENE-JUN 16	ENE-JUN 17	ENE-JUN 18	ENE-JUN 19	ENE-JUN 20
Índice de Eficiencia Terminal (Cohorte)	20.00%	21.21%	17.50%	20.45%	21.95%
Índice de Eficiencia Actual de Egreso (Cohorte)	26.67%	27.27%	37.50%	22.73%	29.27%
Tasa Máxima de Egreso	26.67%	33.33%	47.50%	29.55%	56.10%
Índice de Titulación (Cohorte)	15.56%	15.15%	5.00%	4.55%	9.76%
Índice de Titulación Actual (Cohorte)	22.22%	18.18%	17.50%	15.91%	9.76%



	AGO-DIC 12	AGO-DIC 13	AGO-DIC 14	AGO-DIC 15	AGO-DIC 16
	ENE-JUN 16	ENE-JUN 17	ENE-JUN 18	ENE-JUN 19	ENE-JUN 20
Índice de Eficiencia Terminal (Cohorte)	33.33%	62.26%	55.56%	56.82%	57.14%
Índice de Eficiencia Actual de Egreso (Cohorte)	43.14%	73.58%	66.67%	75.00%	59.18%
Tasa Máxima de Egreso	52.94%	79.25%	77.78%	90.91%	85.71%
Índice de Titulación (Cohorte)	15.69%	30.19%	27.78%	29.55%	26.53%
Índice de Titulación Actual (Cohorte)	29.41%	52.83%	50.00%	45.45%	26.53%

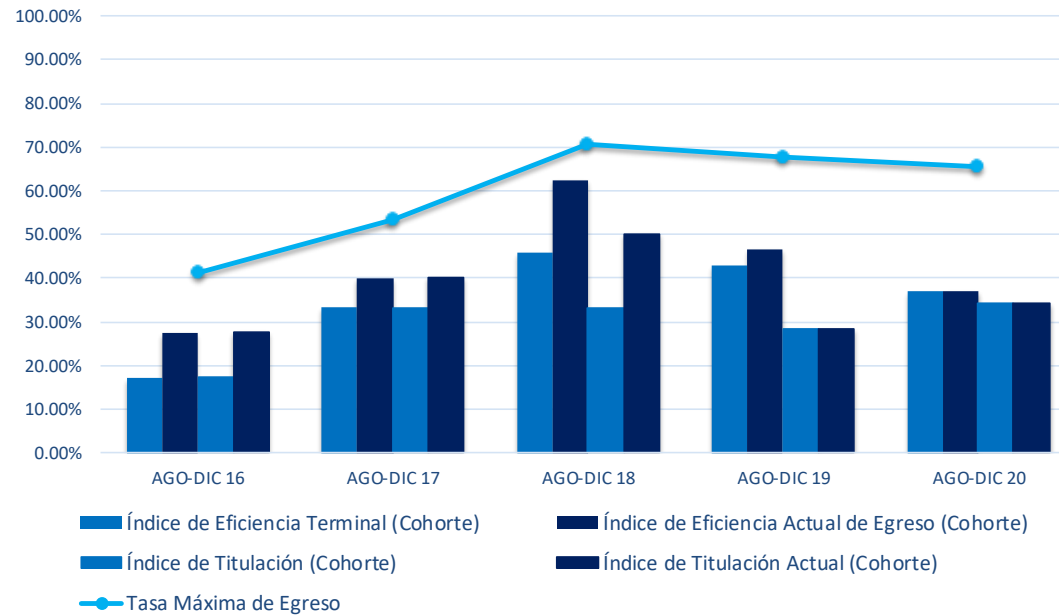


	AGO-DIC 12	AGO-DIC 13	AGO-DIC 14	AGO-DIC 15	AGO-DIC 16
	AGO-DIC 16	AGO-DIC 17	AGO-DIC 18	AGO-DIC 19	ENE-JUN 20
Índice de Eficiencia Terminal (Cohorte)	28.57%	13.33%	0.00%	33.33%	23.08%
Índice de Eficiencia Actual de Egreso (Cohorte)	38.10%	30.00%	25.00%	33.33%	23.08%
Tasa Máxima de Egreso	61.90%	43.33%	40.00%	51.85%	57.69%
Índice de Titulación (Cohorte)	19.05%	13.33%	0.00%	22.22%	19.23%
Índice de Titulación Actual (Cohorte)	38.10%	20.00%	20.00%	29.63%	19.23%

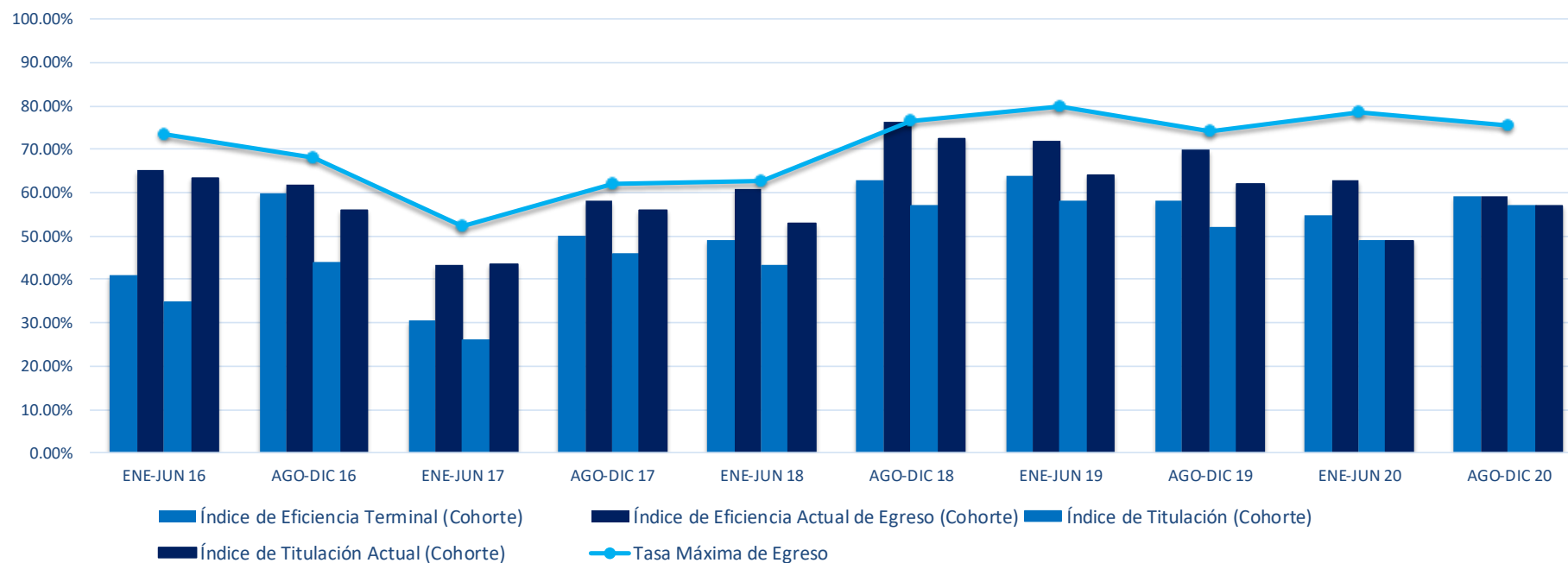


Centro de Ciencias Sociales y Humanidades
Historia

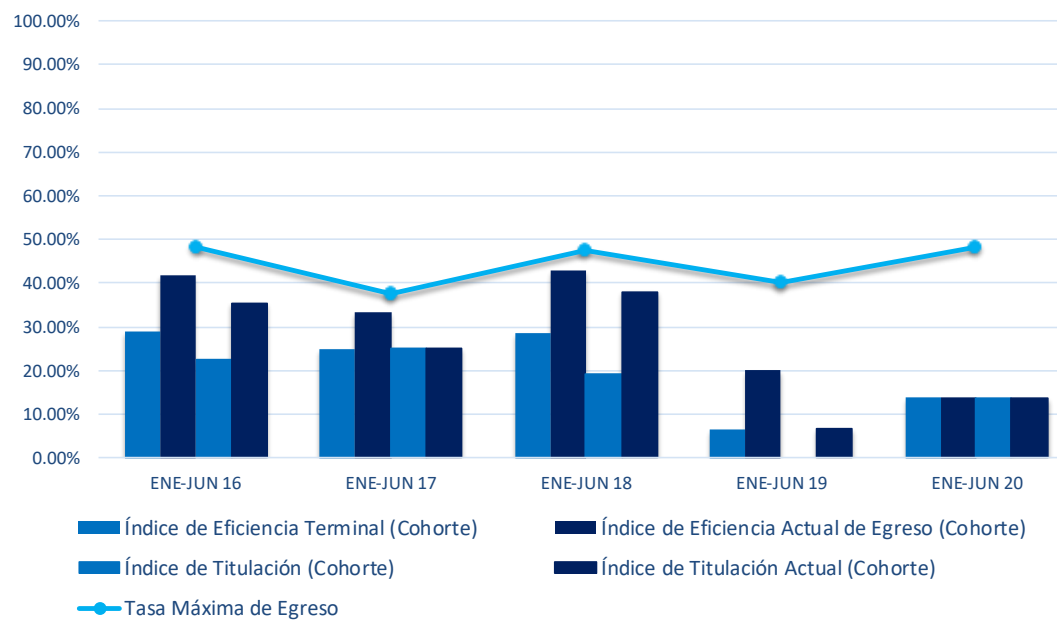
	AGO-DIC 12	AGO-DIC 13	AGO-DIC 14	AGO-DIC 15	AGO-DIC 16
	AGO-DIC 16	AGO-DIC 17	AGO-DIC 18	AGO-DIC 19	AGO-DIC 20
Índice de Eficiencia Terminal (Cohorte)	17.24%	33.33%	45.83%	42.86%	37.14%
Índice de Eficiencia Actual de Egreso (Cohorte)	27.59%	40.00%	62.50%	46.43%	37.14%
Tasa Máxima de Egreso	41.38%	53.33%	70.83%	67.86%	65.71%
Índice de Titulación (Cohorte)	17.24%	33.33%	33.33%	28.57%	34.29%
Índice de Titulación Actual (Cohorte)	27.59%	40.00%	50.00%	28.57%	34.29%



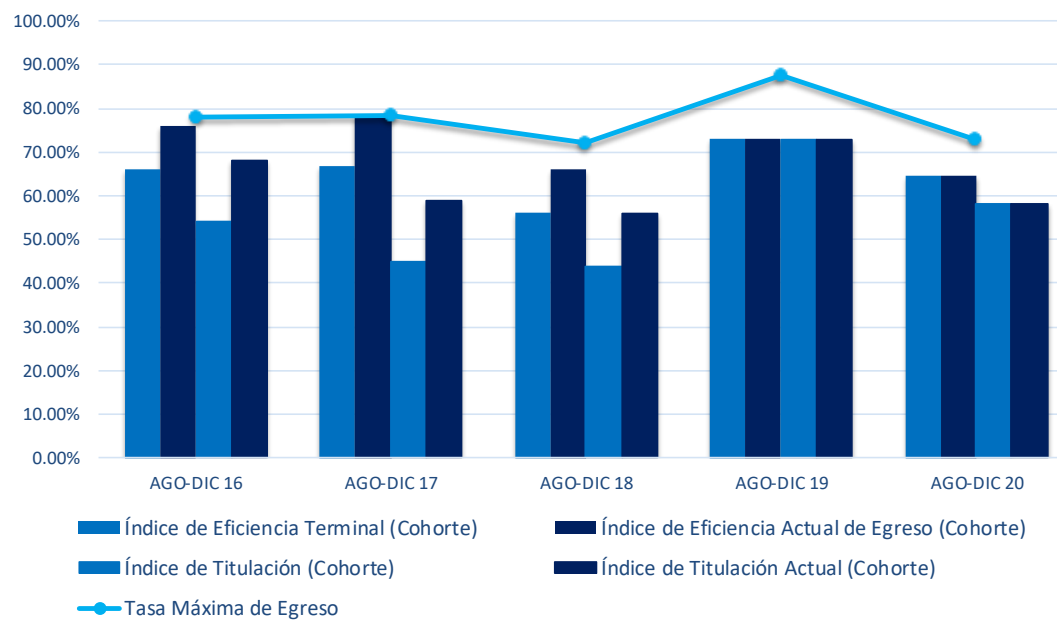
	ENE-JUN 12	AGO-DIC 12	ENE-JUN 13	AGO-DIC 13	ENE-JUN 14	AGO-DIC 14	ENE-JUN 15	AGO-DIC 15	ENE-JUN 16	AGO-DIC 16
	ENE-JUN 16	AGO-DIC 16	ENE-JUN 17	AGO-DIC 17	ENE-JUN 18	AGO-DIC 18	ENE-JUN 19	AGO-DIC 19	ENE-JUN 20	AGO-DIC 20
Índice de Eficiencia Terminal (Cohorte)	40.82%	60.00%	30.43%	50.00%	49.02%	62.75%	64.00%	58.00%	54.90%	59.18%
Índice de Eficiencia Actual de Egreso (Cohorte)	65.31%	62.00%	43.48%	58.00%	60.78%	76.47%	72.00%	70.00%	62.75%	59.18%
Tasa Máxima de Egreso	73.47%	68.00%	52.17%	62.00%	62.75%	76.47%	80.00%	74.00%	78.43%	75.51%
Índice de Titulación (Cohorte)	34.69%	44.00%	26.09%	46.00%	43.14%	56.86%	58.00%	52.00%	49.02%	57.14%
Índice de Titulación Actual (Cohorte)	63.27%	56.00%	43.48%	56.00%	52.94%	72.55%	64.00%	62.00%	49.02%	57.14%



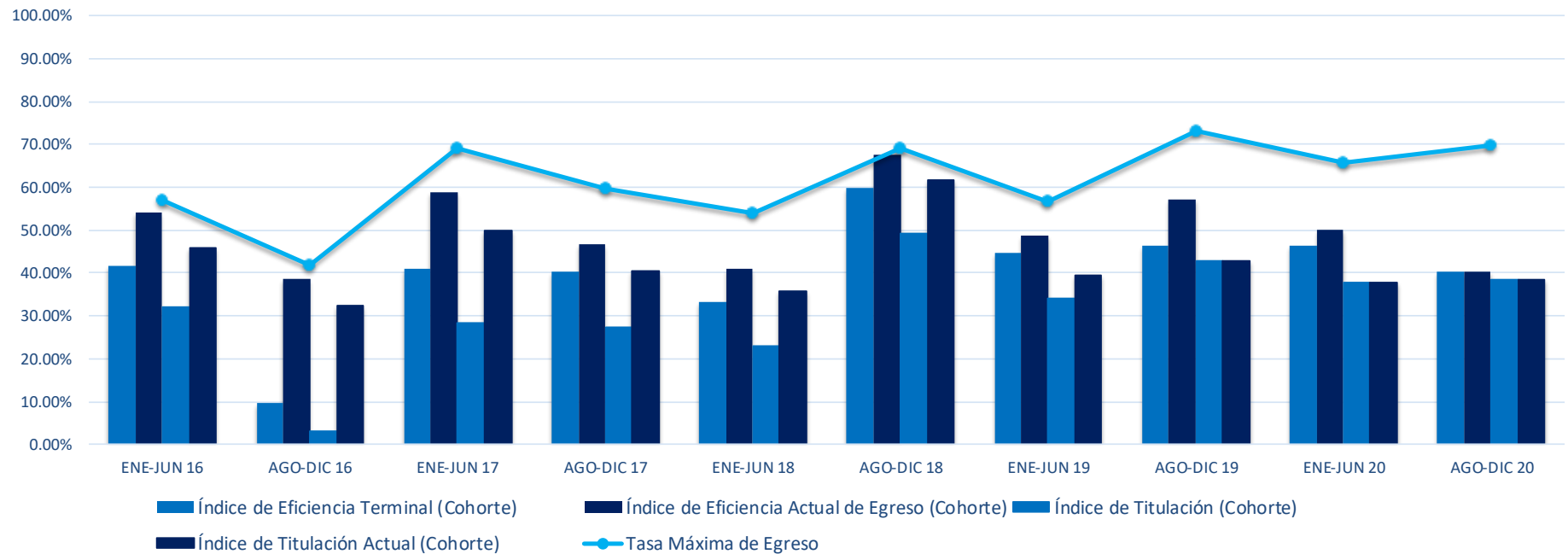
	AGO-DIC 12	AGO-DIC 13	AGO-DIC 14	AGO-DIC 15	AGO-DIC 16
	ENE-JUN 16	ENE-JUN 17	ENE-JUN 18	ENE-JUN 19	ENE-JUN 20
Índice de Eficiencia Terminal (Cohorte)	29.03%	25.00%	28.57%	6.67%	13.79%
Índice de Eficiencia Actual de Egreso (Cohorte)	41.94%	33.33%	42.86%	20.00%	13.79%
Tasa Máxima de Egreso	48.39%	37.50%	47.62%	40.00%	48.28%
Índice de Titulación (Cohorte)	22.58%	25.00%	19.05%	0.00%	13.79%
Índice de Titulación Actual (Cohorte)	35.48%	25.00%	38.10%	6.67%	13.79%



	AGO-DIC 12	AGO-DIC 13	AGO-DIC 14	AGO-DIC 15	AGO-DIC 16
	AGO-DIC 16	AGO-DIC 17	AGO-DIC 18	AGO-DIC 19	AGO-DIC 20
Índice de Eficiencia Terminal (Cohorte)	66.00%	66.67%	56.00%	72.92%	64.58%
Índice de Eficiencia Actual de Egreso (Cohorte)	76.00%	78.43%	66.00%	72.92%	64.58%
Tasa Máxima de Egreso	78.00%	78.43%	72.00%	87.50%	72.92%
Índice de Titulación (Cohorte)	54.00%	45.10%	44.00%	72.92%	58.33%
Índice de Titulación Actual (Cohorte)	68.00%	58.82%	56.00%	72.92%	58.33%

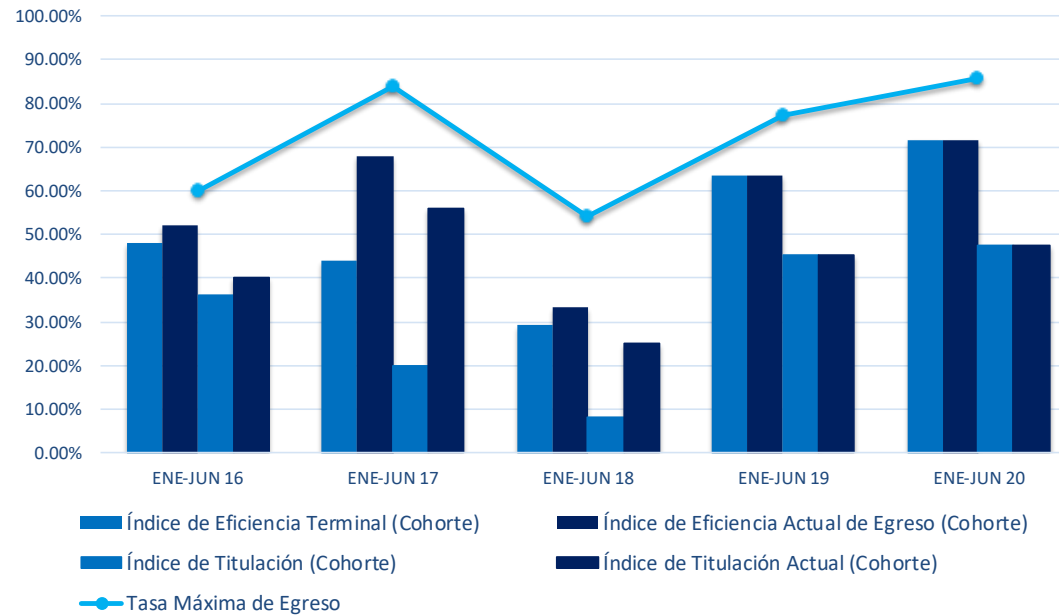


	ENE-JUN 16	AGO-DIC 16	ENE-JUN 17	AGO-DIC 17	ENE-JUN 18	AGO-DIC 18	ENE-JUN 19	AGO-DIC 19	ENE-JUN 20	AGO-DIC 20
Índice de Eficiencia Terminal (Cohorte)	41.67%	9.68%	41.03%	40.32%	33.33%	60.00%	44.74%	46.43%	46.34%	40.37%
Índice de Eficiencia Actual de Egreso (Cohorte)	54.17%	38.71%	58.97%	46.77%	41.03%	67.69%	48.68%	57.14%	50.00%	40.37%
Tasa Máxima de Egreso	56.94%	41.94%	69.23%	59.68%	53.85%	69.23%	56.58%	73.21%	65.85%	69.72%
Índice de Titulación (Cohorte)	31.94%	3.23%	28.21%	27.42%	23.08%	49.23%	34.21%	42.86%	37.80%	38.53%
Índice de Titulación Actual (Cohorte)	45.83%	32.26%	50.00%	40.32%	35.90%	61.54%	39.47%	42.86%	37.80%	38.53%



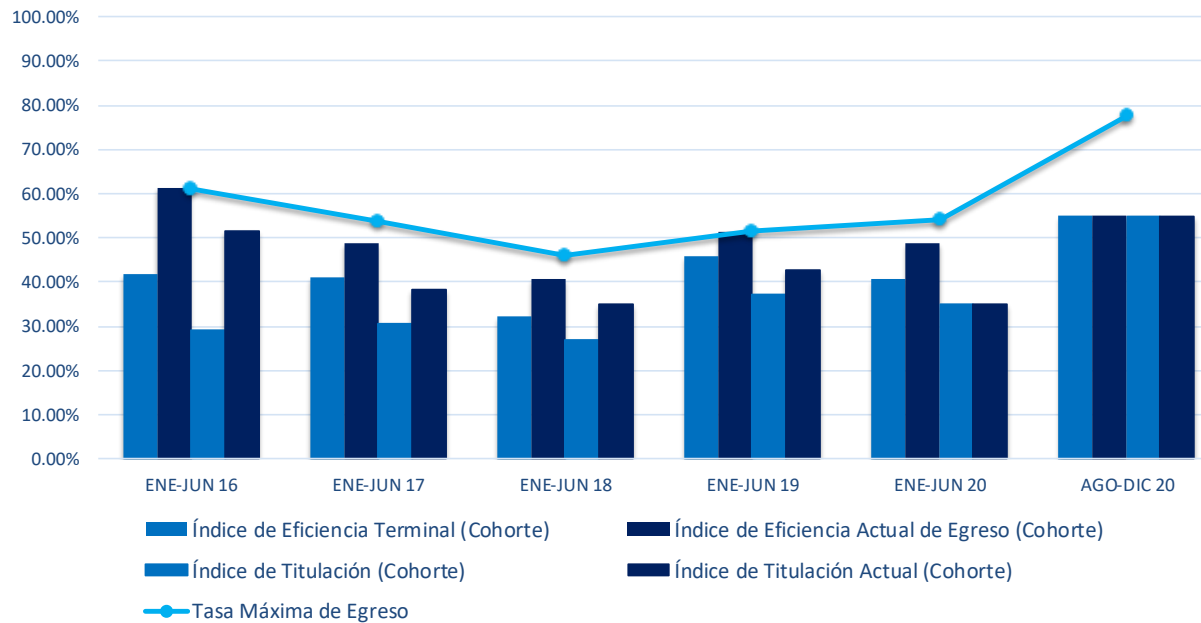
Centro de las Artes y la Cultura
Artes Escénicas: Actuación

	AGO-DIC 12	AGO-DIC 13	AGO-DIC 14	AGO-DIC 15	AGO-DIC 16
	ENE-JUN 16	ENE-JUN 17	ENE-JUN 18	ENE-JUN 19	ENE-JUN 20
Índice de Eficiencia Terminal (Cohorte)	48.00%	44.00%	29.17%	63.64%	71.43%
Índice de Eficiencia Actual de Egreso (Cohorte)	52.00%	68.00%	33.33%	63.64%	71.43%
Tasa Máxima de Egreso	60.00%	84.00%	54.17%	77.27%	85.71%
Índice de Titulación (Cohorte)	36.00%	20.00%	8.33%	45.45%	47.62%
Índice de Titulación Actual (Cohorte)	40.00%	56.00%	25.00%	45.45%	47.62%



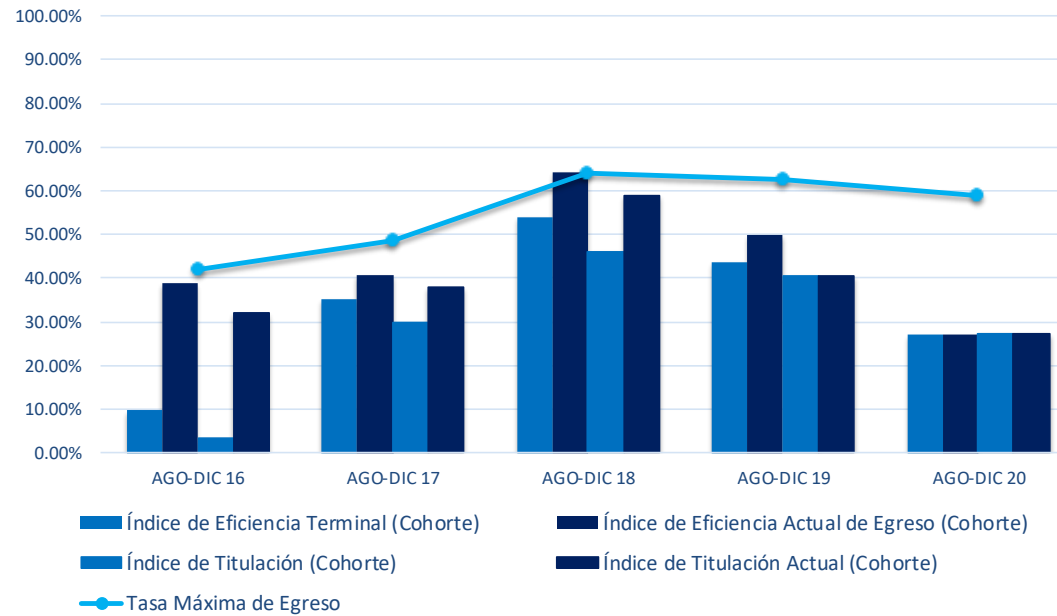
Centro de las Artes y la Cultura
Estudios del Arte y Gestión Cultural /
Ciencias del Arte y Gestión Cultural

	AGO-DIC 11	AGO-DIC 12	AGO-DIC 13	AGO-DIC 14	AGO-DIC 15	AGO-DIC 16
	ENE-JUN 16	ENE-JUN 17	ENE-JUN 18	ENE-JUN 19	ENE-JUN 20	AGO-DIC 20
Índice de Eficiencia Terminal (Cohorte)	41.94%	41.03%	32.43%	45.71%	40.54%	55.00%
Índice de Eficiencia Actual de Egreso (Cohorte)	61.29%	48.72%	40.54%	51.43%	48.65%	55.00%
Tasa Máxima de Egreso	61.29%	53.85%	45.95%	51.43%	54.05%	77.50%
Índice de Titulación (Cohorte)	29.03%	30.77%	27.03%	37.14%	35.14%	55.00%
Índice de Titulación Actual (Cohorte)	51.61%	38.46%	35.14%	42.86%	35.14%	55.00%



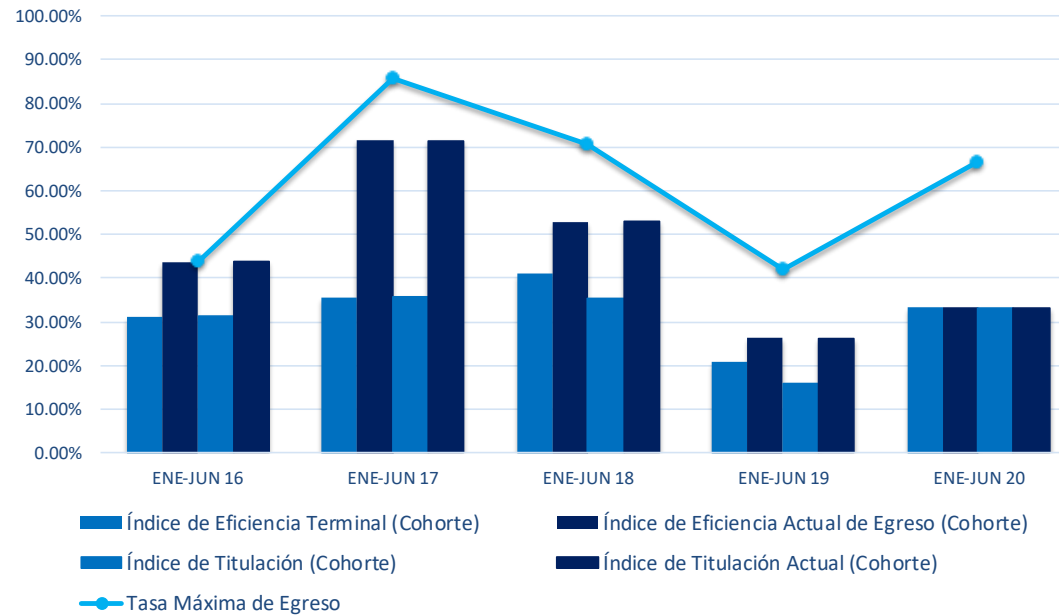
Centro de las Artes y la Cultura
 Letras Hispánicas

	AGO-DIC 12	AGO-DIC 13	AGO-DIC 14	AGO-DIC 15	AGO-DIC 16
	AGO-DIC 16	AGO-DIC 17	AGO-DIC 18	AGO-DIC 19	AGO-DIC 20
Índice de Eficiencia Terminal (Cohorte)	9.68%	35.14%	53.85%	43.75%	27.27%
Índice de Eficiencia Actual de Egreso (Cohorte)	38.71%	40.54%	64.10%	50.00%	27.27%
Tasa Máxima de Egreso	41.94%	48.65%	64.10%	62.50%	59.09%
Índice de Titulación (Cohorte)	3.23%	29.73%	46.15%	40.63%	27.27%
Índice de Titulación Actual (Cohorte)	32.26%	37.84%	58.97%	40.63%	27.27%



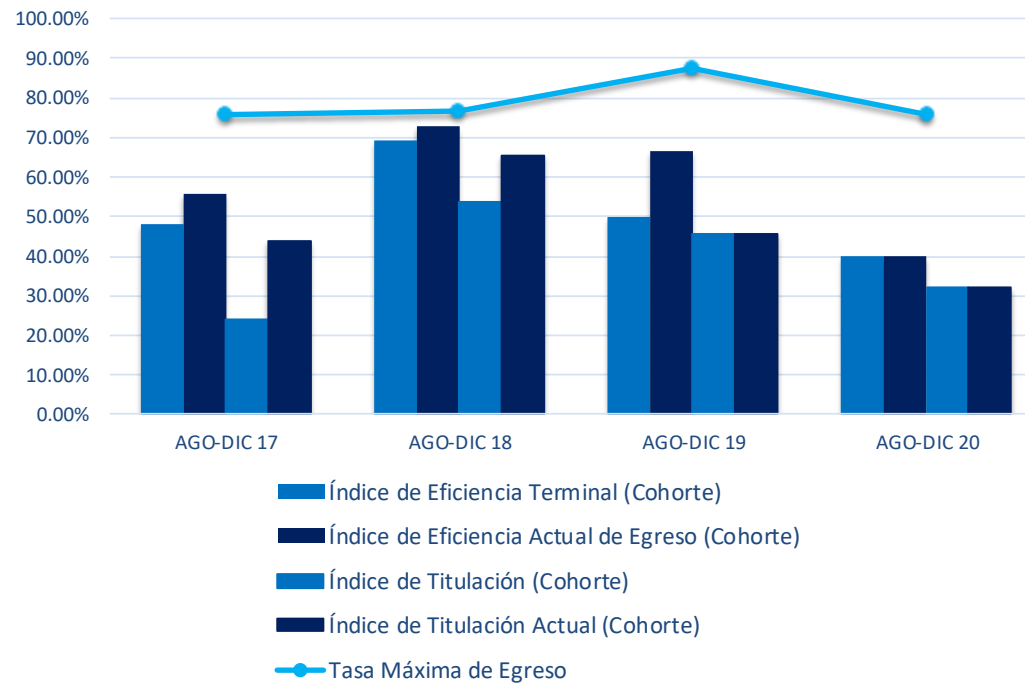
Centro de las Artes y la Cultura
Música

	AGO-DIC 11	AGO-DIC 12	AGO-DIC 13	AGO-DIC 14	AGO-DIC 15
	ENE-JUN 16	ENE-JUN 17	ENE-JUN 18	ENE-JUN 19	ENE-JUN 20
Índice de Eficiencia Terminal (Cohorte)	31.25%	35.71%	41.18%	21.05%	33.33%
Índice de Eficiencia Actual de Egreso (Cohorte)	43.75%	71.43%	52.94%	26.32%	33.33%
Tasa Máxima de Egreso	43.75%	85.71%	70.59%	42.11%	66.67%
Índice de Titulación (Cohorte)	31.25%	35.71%	35.29%	15.79%	33.33%
Índice de Titulación Actual (Cohorte)	43.75%	71.43%	52.94%	26.32%	33.33%

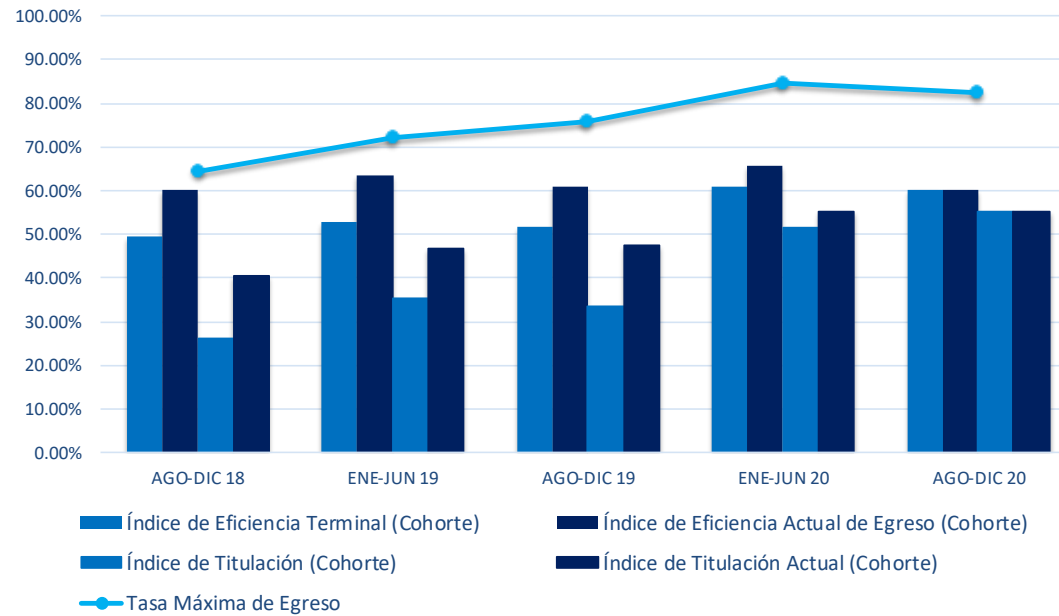


**Centro de las Artes y la Cultura
Artes Cinematográficas y Audiovisuales**

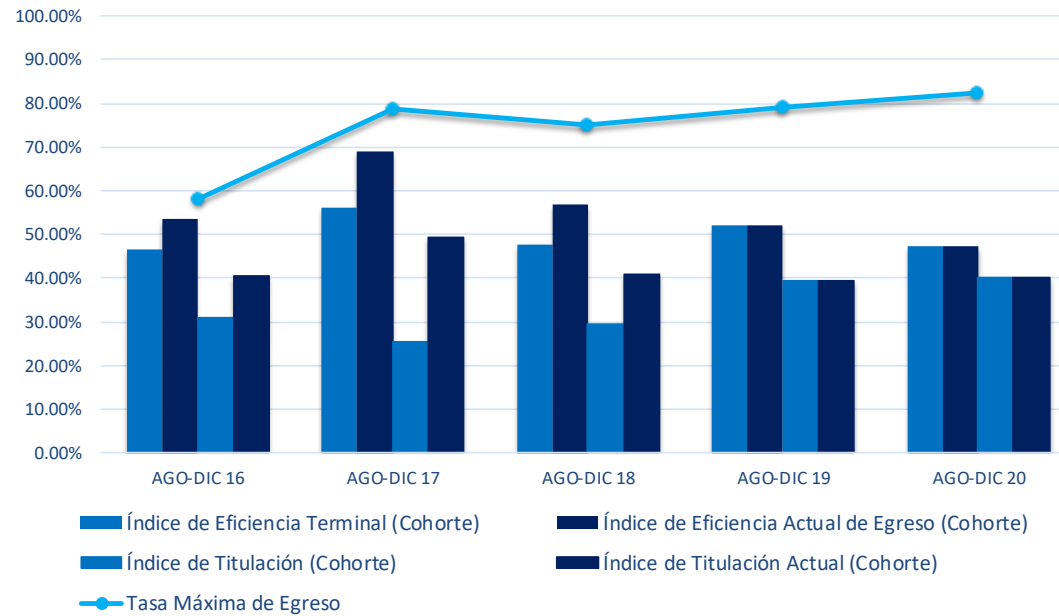
	AGO-DIC 13	AGO-DIC 14	AGO-DIC 15	AGO-DIC 16
	AGO-DIC 17	AGO-DIC 18	AGO-DIC 19	AGO-DIC 20
Índice de Eficiencia Terminal (Cohorte)	48.00%	69.23%	50.00%	40.00%
Índice de Eficiencia Actual de Egreso (Cohorte)	56.00%	73.08%	66.67%	40.00%
Tasa Máxima de Egreso	76.00%	76.92%	87.50%	76.00%
Índice de Titulación (Cohorte)	24.00%	53.85%	45.83%	32.00%
Índice de Titulación Actual (Cohorte)	44.00%	65.38%	45.83%	32.00%



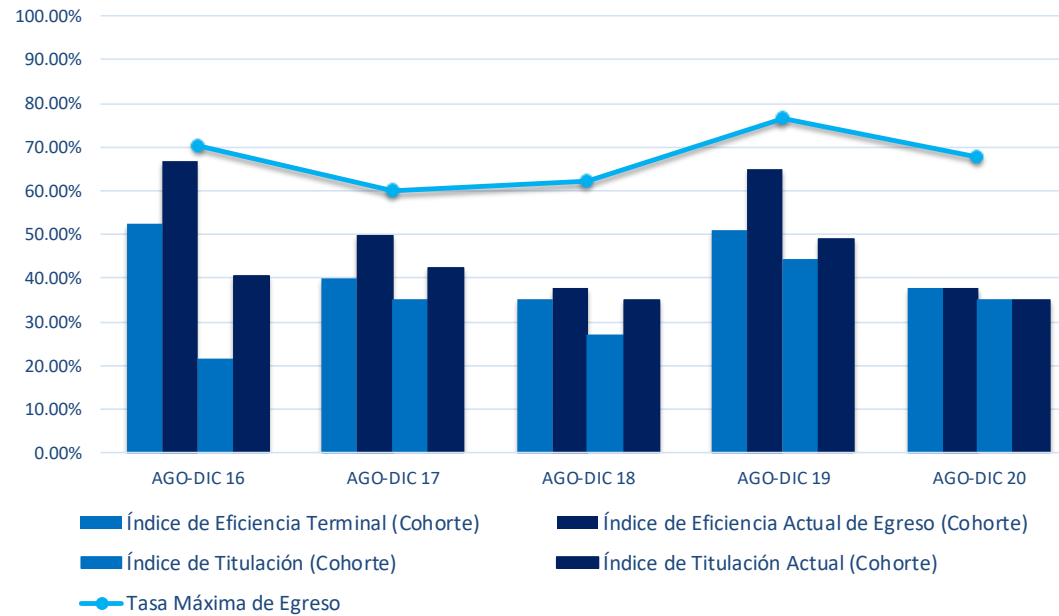
	AGO-DIC 18	ENE-JUN 19	AGO-DIC 19	ENE-JUN 20	AGO-DIC 20
Índice de Eficiencia Terminal (Cohorte)	49.40%	52.83%	51.57%	60.91%	60.35%
Índice de Eficiencia Actual de Egreso (Cohorte)	60.12%	63.40%	60.99%	65.84%	60.35%
Tasa Máxima de Egreso	64.29%	72.08%	75.78%	84.77%	82.38%
Índice de Titulación (Cohorte)	26.19%	35.47%	33.63%	51.44%	55.07%
Índice de Titulación Actual (Cohorte)	40.48%	46.79%	47.53%	55.14%	55.07%



	AGO-DIC 12	AGO-DIC 13	AGO-DIC 14	AGO-DIC 15	AGO-DIC 16
	AGO-DIC 16	AGO-DIC 17	AGO-DIC 18	AGO-DIC 19	AGO-DIC 20
Índice de Eficiencia Terminal (Cohorte)	46.43%	56.34%	47.73%	52.08%	47.50%
Índice de Eficiencia Actual de Egreso (Cohorte)	53.57%	69.01%	56.82%	52.08%	47.50%
Tasa Máxima de Egreso	58.33%	78.87%	75.00%	79.17%	82.50%
Índice de Titulación (Cohorte)	30.95%	25.35%	29.55%	39.58%	40.00%
Índice de Titulación Actual (Cohorte)	40.48%	49.30%	40.91%	39.58%	40.00%

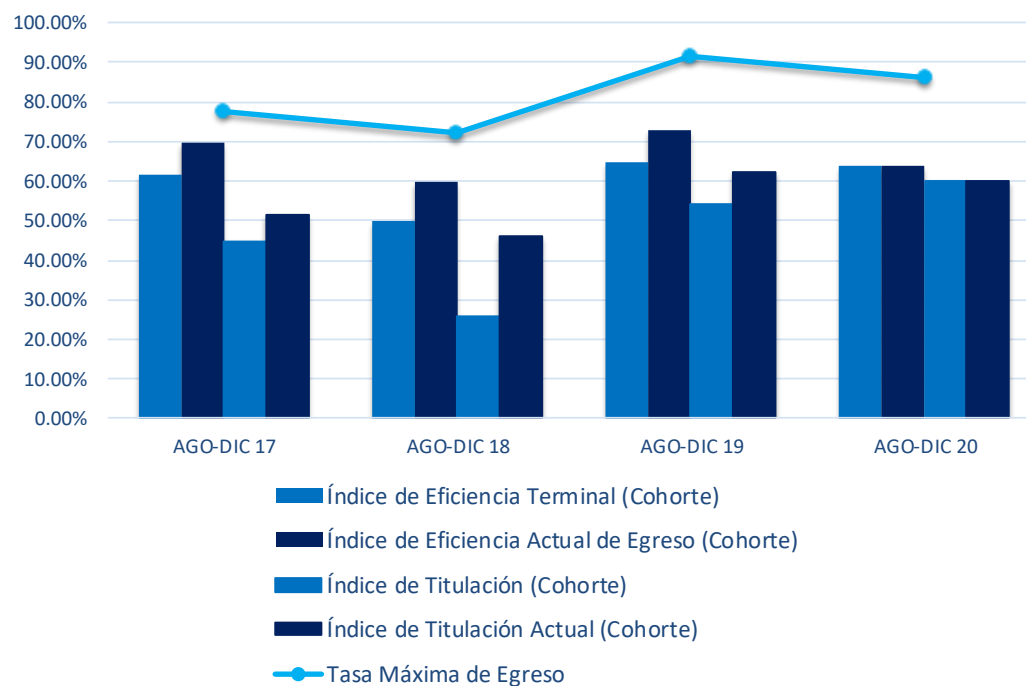


	AGO-DIC 12	AGO-DIC 13	AGO-DIC 14	AGO-DIC 15	AGO-DIC 16
	AGO-DIC 16	AGO-DIC 17	AGO-DIC 18	AGO-DIC 19	AGO-DIC 20
Índice de Eficiencia Terminal (Cohorte)	52.38%	40.00%	35.14%	51.16%	37.84%
Índice de Eficiencia Actual de Egreso (Cohorte)	66.67%	50.00%	37.84%	65.12%	37.84%
Tasa Máxima de Egreso	70.24%	60.00%	62.16%	76.74%	67.57%
Índice de Titulación (Cohorte)	21.43%	35.00%	27.03%	44.19%	35.14%
Índice de Titulación Actual (Cohorte)	40.48%	42.50%	35.14%	48.84%	35.14%

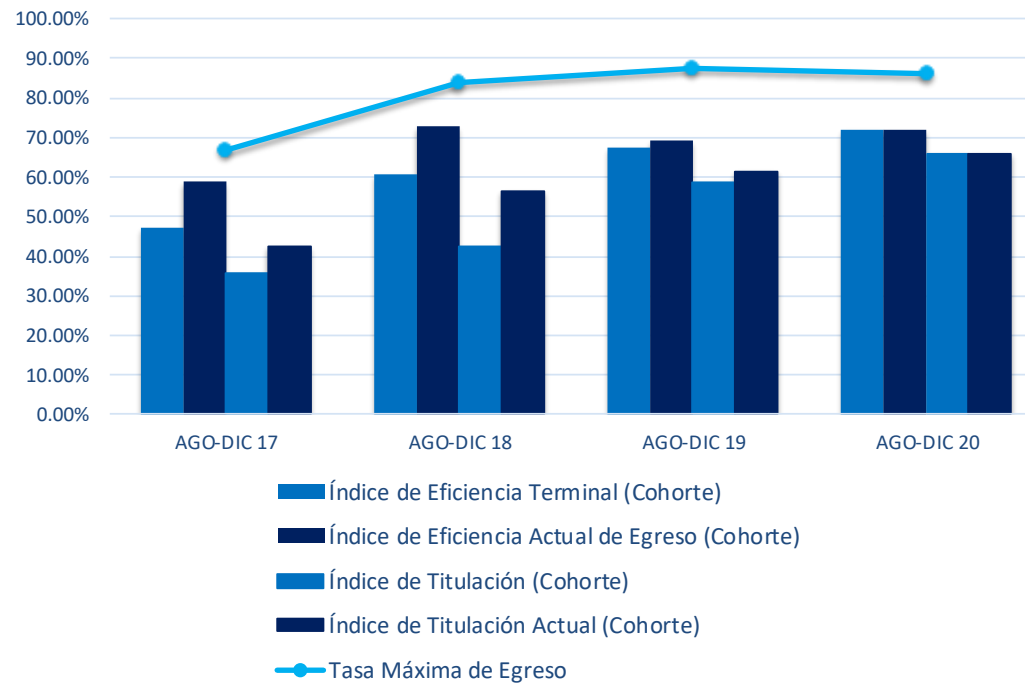


**Centro de Ciencias Empresariales
Administración y Gestión Fiscal de PYMES**

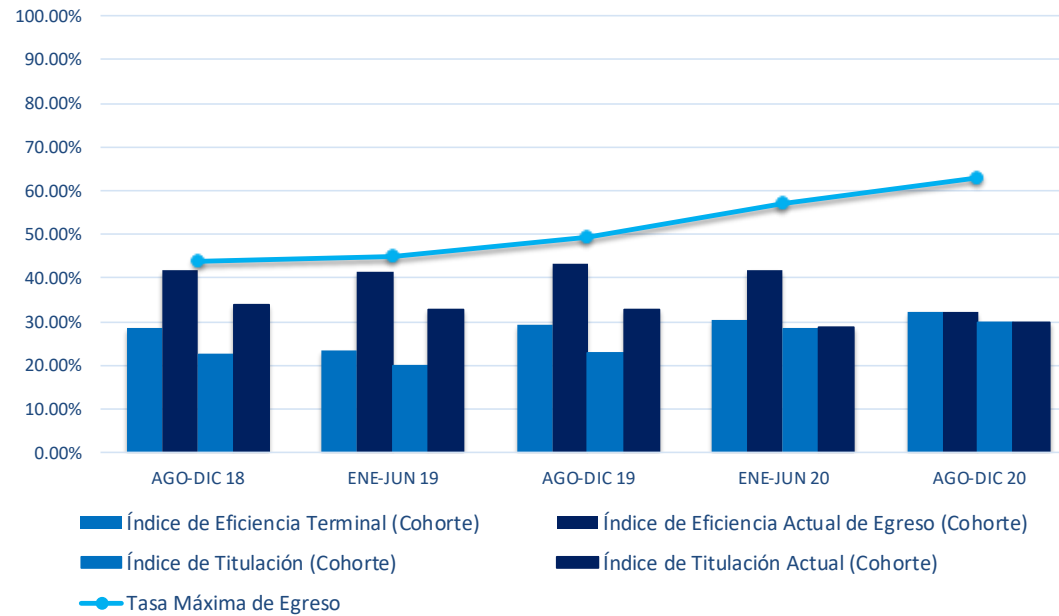
	AGO-DIC 13	AGO-DIC 14	AGO-DIC 15	AGO-DIC 16
	AGO-DIC 17	AGO-DIC 18	AGO-DIC 19	AGO-DIC 20
Índice de Eficiencia Terminal (Cohorte)	61.84%	50.00%	64.58%	64.00%
Índice de Eficiencia Actual de Egreso (Cohorte)	69.74%	60.00%	72.92%	64.00%
Tasa Máxima de Egreso	77.63%	72.00%	91.67%	86.00%
Índice de Titulación (Cohorte)	44.74%	26.00%	54.17%	60.00%
Índice de Titulación Actual (Cohorte)	51.32%	46.00%	62.50%	60.00%



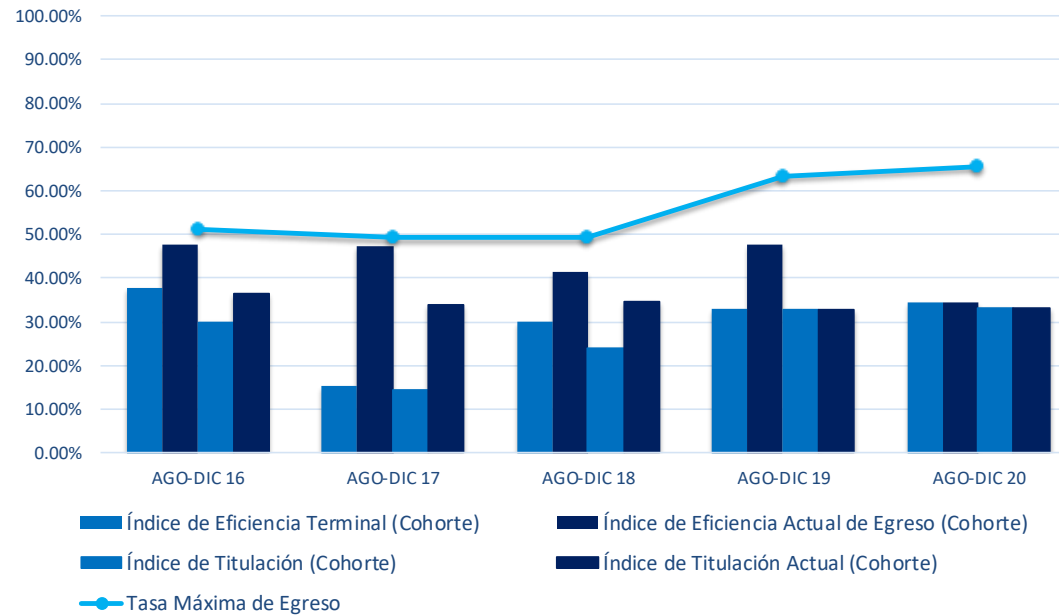
	AGO-DIC 13	AGO-DIC 14	AGO-DIC 15	AGO-DIC 16
	AGO-DIC 17	AGO-DIC 18	AGO-DIC 19	AGO-DIC 20
Índice de Eficiencia Terminal (Cohorte)	47.44%	60.87%	67.31%	72.00%
Índice de Eficiencia Actual de Egreso (Cohorte)	58.97%	72.83%	69.23%	72.00%
Tasa Máxima de Egreso	66.67%	83.70%	87.50%	86.00%
Índice de Titulación (Cohorte)	35.90%	42.39%	58.65%	66.00%
Índice de Titulación Actual (Cohorte)	42.31%	56.52%	61.54%	66.00%



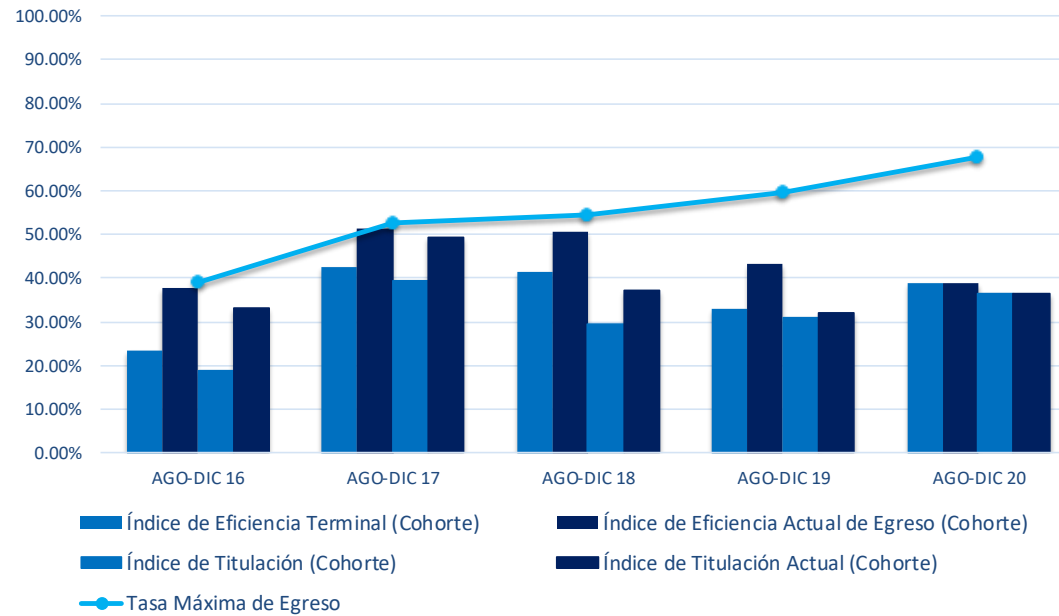
	AGO-DIC 18	ENE-JUN 19	AGO-DIC 19	ENE-JUN 20	AGO-DIC 20
Índice de Eficiencia Terminal (Cohorte)	28.46%	23.46%	29.18%	30.38%	32.26%
Índice de Eficiencia Actual de Egreso (Cohorte)	41.95%	41.35%	43.16%	41.94%	32.26%
Tasa Máxima de Egreso	43.82%	45.13%	49.54%	56.99%	62.90%
Índice de Titulación (Cohorte)	22.47%	20.08%	22.80%	28.49%	29.84%
Índice de Titulación Actual (Cohorte)	34.08%	33.00%	32.83%	28.76%	29.84%



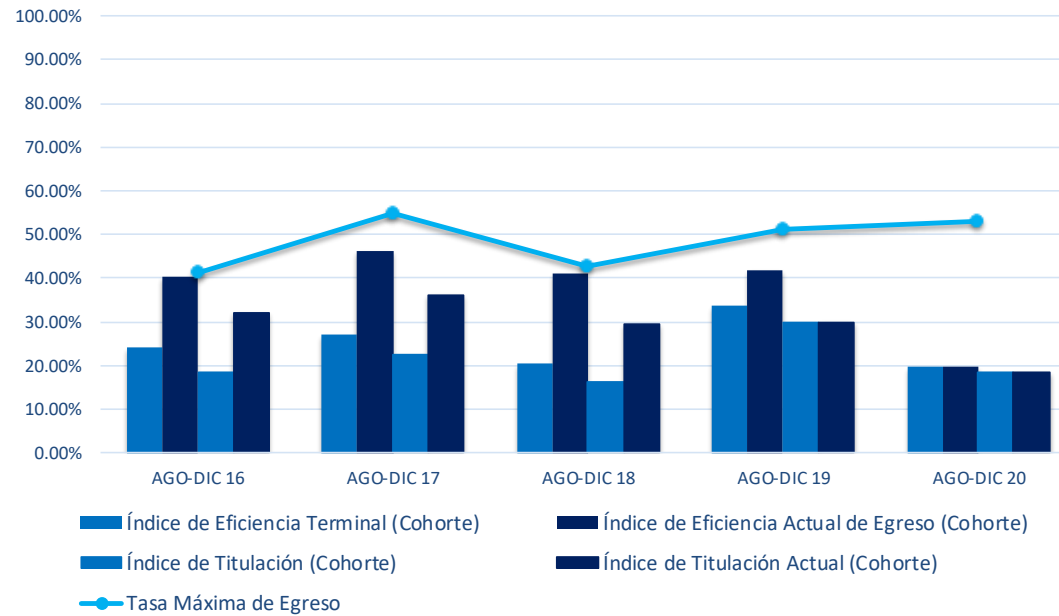
	AGO-DIC 12	AGO-DIC 13	AGO-DIC 14	AGO-DIC 15	AGO-DIC 16
	AGO-DIC 16	AGO-DIC 17	AGO-DIC 18	AGO-DIC 19	AGO-DIC 20
Índice de Eficiencia Terminal (Cohorte)	37.78%	15.46%	29.89%	32.93%	34.48%
Índice de Eficiencia Actual de Egreso (Cohorte)	47.78%	47.42%	41.38%	47.56%	34.48%
Tasa Máxima de Egreso	51.11%	49.48%	49.43%	63.41%	65.52%
Índice de Titulación (Cohorte)	30.00%	14.43%	24.14%	32.93%	33.33%
Índice de Titulación Actual (Cohorte)	36.67%	34.02%	34.48%	32.93%	33.33%



	AGO-DIC 12	AGO-DIC 13	AGO-DIC 14	AGO-DIC 15	AGO-DIC 16
	AGO-DIC 16	AGO-DIC 17	AGO-DIC 18	AGO-DIC 19	AGO-DIC 20
Índice de Eficiencia Terminal (Cohorte)	23.33%	42.42%	41.33%	32.99%	38.71%
Índice de Eficiencia Actual de Egreso (Cohorte)	37.78%	51.52%	50.67%	43.30%	38.71%
Tasa Máxima de Egreso	38.89%	52.53%	54.67%	59.79%	67.74%
Índice de Titulación (Cohorte)	18.89%	39.39%	29.33%	30.93%	36.56%
Índice de Titulación Actual (Cohorte)	33.33%	49.49%	37.33%	31.96%	36.56%

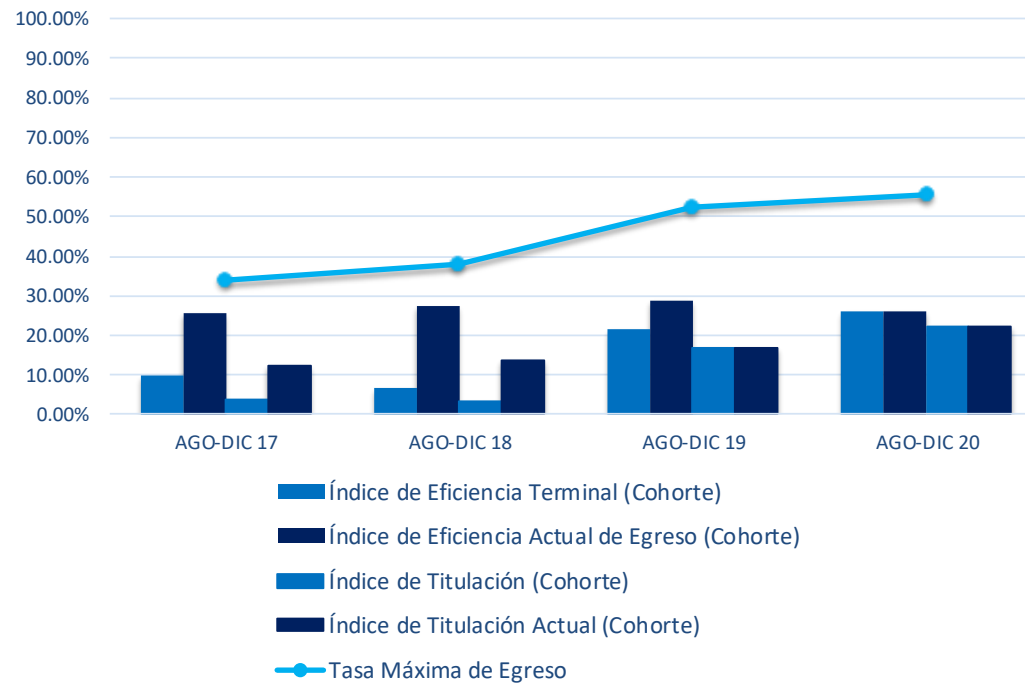


	AGO-DIC 12	AGO-DIC 13	AGO-DIC 14	AGO-DIC 15	AGO-DIC 16
	AGO-DIC 16	AGO-DIC 17	AGO-DIC 18	AGO-DIC 19	AGO-DIC 20
Índice de Eficiencia Terminal (Cohorte)	24.14%	26.97%	20.59%	33.78%	19.75%
Índice de Eficiencia Actual de Egreso (Cohorte)	40.23%	46.07%	41.18%	41.89%	19.75%
Tasa Máxima de Egreso	41.38%	55.06%	42.65%	51.35%	53.09%
Índice de Titulación (Cohorte)	18.39%	22.47%	16.18%	29.73%	18.52%
Índice de Titulación Actual (Cohorte)	32.18%	35.96%	29.41%	29.73%	18.52%



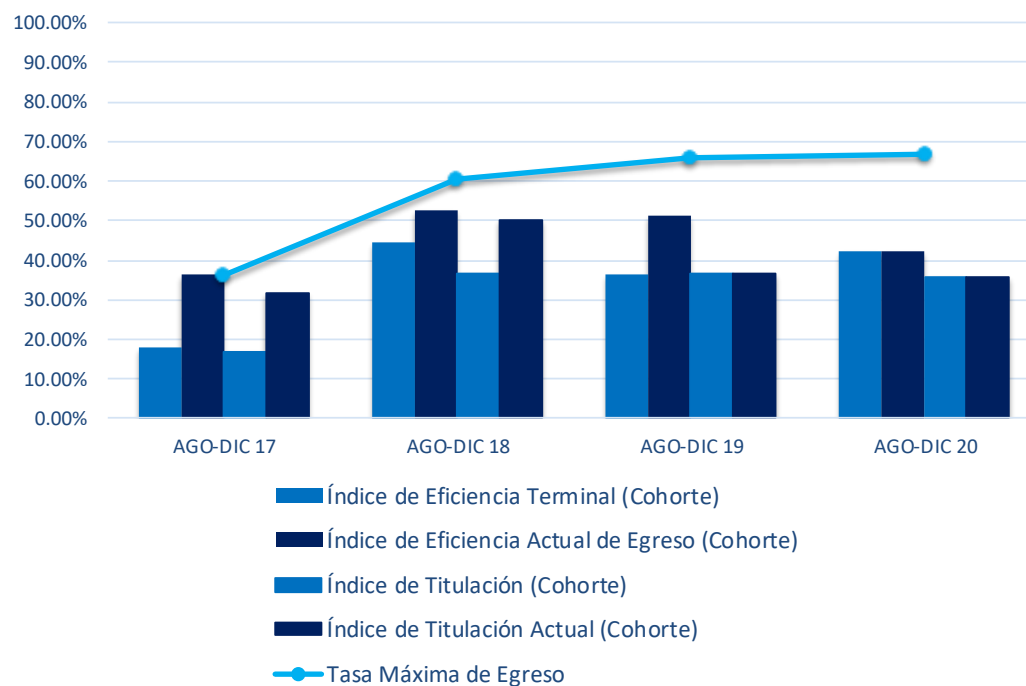
Centro de Ciencias de la Ingeniería
Ingeniería en Diseño Mecánico

	AGO-DIC 13	AGO-DIC 14	AGO-DIC 15	AGO-DIC 16
	AGO-DIC 17	AGO-DIC 18	AGO-DIC 19	AGO-DIC 20
Índice de Eficiencia Terminal (Cohorte)	9.76%	6.90%	21.43%	25.93%
Índice de Eficiencia Actual de Egreso (Cohorte)	25.61%	27.59%	28.57%	25.93%
Tasa Máxima de Egreso	34.15%	37.93%	52.38%	55.56%
Índice de Titulación (Cohorte)	3.66%	3.45%	16.67%	22.22%
Índice de Titulación Actual (Cohorte)	12.20%	13.79%	16.67%	22.22%



Centro de Ciencias de la Ingeniería
Ingeniería en Energías Renovables

	AGO-DIC 13	AGO-DIC 14	AGO-DIC 15	AGO-DIC 16
	AGO-DIC 17	AGO-DIC 18	AGO-DIC 19	AGO-DIC 20
Índice de Eficiencia Terminal (Cohorte)	18.18%	44.74%	36.59%	42.22%
Índice de Eficiencia Actual de Egreso (Cohorte)	36.36%	52.63%	51.22%	42.22%
Tasa Máxima de Egreso	36.36%	60.53%	65.85%	66.67%
Índice de Titulación (Cohorte)	16.67%	36.84%	36.59%	35.56%
Índice de Titulación Actual (Cohorte)	31.82%	50.00%	36.59%	35.56%



Centro de Ciencias de la Ingeniería
Ingeniería en Manufactura y Automatización Industrial

	AGO-DIC 13	AGO-DIC 14	AGO-DIC 15	AGO-DIC 16
	AGO-DIC 17	AGO-DIC 18	AGO-DIC 19	AGO-DIC 20
Índice de Eficiencia Terminal (Cohorte)	24.29%	18.75%	13.89%	30.77%
Índice de Eficiencia Actual de Egreso (Cohorte)	35.71%	37.50%	30.56%	30.77%
Tasa Máxima de Egreso	37.14%	50.00%	41.67%	66.67%
Índice de Titulación (Cohorte)	20.00%	18.75%	13.89%	28.21%
Índice de Titulación Actual (Cohorte)	30.00%	21.88%	13.89%	28.21%

